


**Segunda-feira, 31 de Dezembro de 2012**

**I Série**  
**Número 71**



# BOLETIM OFICIAL

## S U P L E M E N T O



### ÍNDICE

**ASSEMBLEIA NACIONAL:**

**Lei nº 23/VIII/2013:**

Aprova o Orçamento de Estado para o ano de 2013.

## ASSEMBLEIA NACIONAL

### Lei nº 23/VIII/2013

de 31 de Dezembro

Por mandato do Povo, a Assembleia Nacional decreta, nos termos da alínea f) do artigo 175º da Constituição, o seguinte:

#### CAPÍTULO I

##### Aprovação do orçamento

Artigo 1º

###### Aprovação

1. A presente Lei aprova o Orçamento do Estado para o ano de 2013.

2. Integram o Orçamento do Estado, aprovado pela presente lei, o seu articulado, bem como os mapas orçamentais e os anexos informativos previstos, respectivamente, nos artigos 17º, 18º e 19º da Lei nº 78/V/98, de 7 de Dezembro, com alterações introduzidas pela Lei nº 5/VIII/2011, de 29 de Agosto.

3. As previsões das receitas criadas nos termos dos artigos 15º e 31º constam do mapa I anexo à presente lei.

#### CAPÍTULO II

##### Disciplina orçamental

Artigo 2º

###### Execução orçamental

1. O Governo, baseado em critérios de economia, eficiência e eficácia, deve tomar as medidas necessárias à gestão rigorosa e à contenção das despesas públicas, para atingir a redução do défice orçamental e reorientar a despesa pública de forma a permitir uma melhor satisfação das necessidades colectivas.

2. O Governo define, através do Decreto-Lei de execução orçamental, normas e procedimentos com vista à gestão rigorosa das receitas e despesas públicas.

3. O Governo deve assegurar o reforço da acção inspectora e fiscalizadora dos organismos e serviços com competências na área, de forma sistemática e programada, com o objectivo de garantir o rigor na execução orçamental, evitar a má utilização dos recursos públicos e velar pelo cumprimento rigoroso das leis.

Artigo 3º

###### Utilização das dotações orçamentais

1. Ficam cativos 10% (dez por cento) do total das verbas orçamentadas nos agrupamentos económicos, remunerações variáveis, aquisição de bens e serviços e de activos não financeiros.

2. Exceptuam-se do número anterior, as verbas destinadas aos medicamentos, alimentos, serviços de limpeza, higiene e conforto, vigilância e segurança, rendas, alugueres e seguros.

3. O disposto no número 1 aplica-se às verbas orçamentadas para transferências correntes destinadas aos Institutos Públicos, Serviços e Fundos Autónomos, com excepção das que forem afectas ao Sistema Nacional de Saúde.

4. O Governo, através do membro do Governo responsável pela área das finanças, face à evolução da execução orçamental que se vier a verificar, bem como ao contexto internacional, decide:

- Sobre o aumento dos montantes a serem cativados das verbas orçamentadas nos agrupamentos especificados no número 1;
- Sobre a descativação das verbas referidas nos números anteriores; assim como sobre os respectivos graus e incidência a nível dos departamentos governamentais.

Artigo 4º

###### Suspensão de despesas

Fica o Governo autorizado a suspender ou condicionar as despesas orçamentais da Administração Central, dos Institutos Públicos, Serviços e Fundos Autónomos que revistam a natureza de serviços personalizados ou de fundos públicos, se a situação financeira do país o justificar.

Artigo 5º

###### Contenção de despesas com deslocações

1. As missões ao exterior devem ser objecto de programação e limitam-se às estritamente essenciais à prossecução do plano anual de actividades de cada departamento.

2. Mantêm-se em vigor as instruções visando a rentabilização da utilização das representações de Cabo Verde no exterior, nos eventos internacionais em que o País se deve fazer representar.

3. As deslocações ao estrangeiro de funcionários do Estado, incluindo pessoal dirigente, do quadro especial e titulares dos órgãos de direcção dos Institutos Públicos, fazem-se na classe económica, salvo casos excepcionais, devidamente autorizados.

Artigo 6º

###### Contenção de despesas nas Empresas Públicas

1. O Governo deve instruir os seus representantes, junto às empresas públicas, no sentido da extensão, pelas vias adequadas, das medidas de contenção de despesas, nomeadamente de deslocações, viaturas, combustíveis e comunicações.

2. Às empresas públicas aplica-se o disposto no número 3 do artigo anterior.

Artigo 7º

###### Assunção de encargos e dívidas

1. Os serviços da Administração Central, independentemente do grau das suas autonomias, só podem assumir encargos para os quais esteja previamente assegurada a necessária cobertura orçamental em termos anualizados.


2. A não transferência de receitas do Orçamento do Estado cobradas de forma descentralizada, da cobrança de impostos retidos na fonte, bem como das contribuições devidas à Previdência Social, constitui infracção disciplinar grave.

Artigo 8º

###### Regime duodecimal

Durante o ano de 2013, fica sujeita, ao regime duodecimal, a execução das seguintes despesas:

- Remunerações certas e permanentes;



1 636000 001672

- b) Encargos com a segurança social;
- c) Transferências correntes à Chefia do Governo, ao Supremo Tribunal de Justiça, ao Tribunal Constitucional, ao Tribunal de Contas, à Procuradoria-Geral da República, à Comissão Nacional de Eleições (CNE), às Comissões de Recenseamento Eleitoral (CRE), ao Serviço de Informação da República (SIR) e aos Conselhos Superior da Magistratura Judicial e do Ministério Público;
- d) Transferências correntes à Presidência da República e à Assembleia Nacional, sem prejuízo no disposto nas respectivas Leis Orgânicas,
- e) Transferências correntes às administrações públicas;
- f) Transferências privadas.

Artigo 9º

#### Amortização das dívidas em atraso

1. Durante o ano de 2013, os organismos autónomos, incluindo os Institutos Públicos, com dívidas em atraso, devem apresentar, até 30 de Março, um plano de amortização dessas dívidas, o qual inclui a possibilidade de retenção das transferências correntes ou de capitais de que sejam beneficiários.

2. O Governo e as Autarquias Locais podem, através do processo de encontro de contas, acordar um plano de amortização das dívidas em atraso.

3. As dívidas em atraso das Autarquias Locais podem ser objecto de retenção das transferências correntes do Fundo de Financiamento dos Municípios de que sejam beneficiários.

4. A retenção referida no número anterior aplica-se também aos casos em que o Estado, enquanto avalista de operações financeiras das Autarquias Locais, seja chamado ao pagamento da dívida.

### CAPÍTULO III

#### Recursos humanos

Artigo 10º

##### Gestão de recursos humanos

1. Durante o ano de 2013, ficam congeladas as admissões na Administração Pública e nas entidades públicas empresariais.

2. Sem prejuízo do disposto no número 1, o Conselho de Ministros pode, excepcionalmente, proceder ao descongelamento da admissão na Administração Pública e nas entidades públicas empresariais, mediante proposta fundamentada do membro do Governo responsável pela área das finanças, de acordo com critérios previamente definidos.

3. Compete à Assembleia Municipal descongelar as admissões nas autarquias locais, mediante proposta fundamentada da Câmara Municipal com conhecimento da tutela e dos membros do Governo responsáveis pela área das finanças e da administração pública;

4. A proposta mencionada no número anterior deve demonstrar, de forma clara, que com as novas admissões,

as despesas com o pessoal do município, incluindo os encargos provisionais com o pessoal, não ultrapassam os limites fixados por lei.

5. Ficam centralizados na Direcção Geral da Administração Pública a gestão e organização de todos os concursos de recrutamento na Administração Pública Central.

6. O recrutamento no âmbito de execução de projectos de investimento é feito obrigatoriamente por concurso, nos termos da lei.

7. O Governo adopta medidas de facilitação do sistema de mobilidade de pessoal entre departamentos do Estado, e destes para os municípios, de forma a rentabilizar o aproveitamento dos recursos humanos já existentes na Administração Pública.

8. Não é permitida a celebração de mais de dois contractos de avença por uma mesma pessoa, singular ou colectiva, no âmbito da Administração Pública, incluindo os Serviços Autónomos e Institutos.

9. Os serviços prestados à Administração Pública, quer se tratem de serviços simples, Fundos ou Serviços Autónomos e Institutos Públicos, em regime de contrato de avença e de contrato de gestão serão objectos de remuneração certa mensal na qual não poderá, em caso algum, ultrapassar, respectivamente, a remuneração de técnico superior 15-A e remuneração do cargo do Primeiro-Ministro.

10. Os contractos a que se refere o número anterior devem ser obrigatoriamente acompanhados da respectiva carta de missão.


11. Os contractos de avença e de gestão em vigor serão revistos, nos termos estipulados no presente artigo, no prazo máximo de 90 dias após a entrada em vigor da presente lei.

12. A mobilidade interna dos funcionários da Administração Pública é efectuada mediante a transferência da dotação orçamental correspondente ao funcionário, do quadro de origem para o novo quadro, sem acréscimo do orçamento global.

13. Os Órgãos de Soberania, os serviços simples, assim como os Serviços e Fundos Autónomos, incluindo os Institutos Públicos, ficam obrigados a gerir a Base de Dados dos Recursos Humanos da Administração Pública (BDAP), nomeadamente, incorporar todas as decisões que alteram a situação jurídica dos recursos humanos, tais como, assiduidade, licenças sem vencimento, transferência, comissão de serviço, exoneração e aposentação.

14. As autarquias locais ficam obrigadas a enviar uma cópia de todas as decisões que alterem a situação jurídica dos recursos humanos, nomeadamente, licenças sem vencimento, transferência, comissão de serviço e exoneração, à Direcção Geral da Administração Pública para efeitos de actualização da Base de Dados dos Recursos Humanos enquanto não tiverem acesso à fracção da BDAP relativa ao pessoal que lhes está afecto.

15. Os Institutos Públicos, Serviços e Fundos Autónomos que não actualizarem a BDAP ao abrigo do número 8, não recebem as transferências de duodécimos enquanto se mantiver o incumprimento.



1 636000 001672

16. O Ministério das Finanças e do Planeamento não deve efectuar pagamentos e não deve assumir responsabilidades com a contratação de pessoal pela rubrica “outros serviços”.

17. A contratação de pessoal ao abrigo do Decreto-Lei nº 19/2002, de 19 de Agosto, pode ser realizada, desde que as receitas próprias dessas Instituições estejam inscritas no orçamento e sejam capazes de cobrir, na totalidade, o pagamento.

18. Durante o ano de 2013, reclassificações, reenquadramentos e promoções, realizam-se de acordo com a disponibilidade orçamental e financeira.

19. Durante o ano de 2013, pode o Governo adoptar a aposentação antecipada por iniciativa e interesse da Administração, abrangendo categorias profissionais que vieram a constar do Decreto-Lei de execução orçamental, como medida de descongestionamento da Administração Pública.

20. Fica proibida a criação de quadro privativo de pessoal durante o ano de 2013.

#### CAPÍTULO IV

##### Autarquias locais

Artigo 11º

###### Fundo de Financiamento dos Municípios

O montante do Fundo de Financiamento dos Municípios (FFM) é fixado em 2.927.290.499\$00 (dois mil milhões novecentos e vinte e sete milhões, duzentos e noventa mil e quatrocentos e noventa e nove escudos) para o ano de 2013, distribuído conforme o constante do Mapa XI, anexo à presente lei.

#### CAPÍTULO V

##### Consignação de receitas

Artigo 12º

###### Fundo Autónomo de Solidariedade para as Comunidades

É consignado ao Fundo Autónomo de Solidariedade para as Comunidades o montante de 28.158.617\$00 (vinte e oito milhões, cento e cinquenta e oito mil, seiscentos e dezassete escudos) proveniente das receitas consulares.

Artigo 13º

###### Subsídio a Partidos Políticos

É fixado em 55.000.000\$00 (cinquenta e cinco milhões de escudos) o montante em subsídio devido aos partidos políticos, conforme legislação aplicável.

Artigo 14º

###### Fundo de Solidariedade Social

É consignado ao Fundo de Solidariedade Social o montante de 10.500.000\$00 (dez milhões e quinhentos mil escudos) proveniente das receitas do totoloto, na parte destinada aos assuntos sociais.

Artigo 15º

##### Contribuição turística

1. É criado um imposto de turismo, designado por contribuição turística.

2. A contribuição turística incide sobre a pernoite em estabelecimentos turísticos e similares.

3. A contribuição turística incide sobre a pessoa física maior de 16 anos.

4. A contribuição turística é de 220\$00 cabo-verdiano por pessoa e por pernoite, até ao máximo de 10 dias consecutivamente.

5. A liquidação de contribuição turística é efectuada pelo prestador de serviços.

6. O produto da contribuição turística constitui uma receita consignada ao fundo do desenvolvimento turístico.

#### CAPÍTULO VI

##### Sistema fiscal

SECÇÃO I

Da cobrança

Artigo 16º

Cobrança

Fica o Governo autorizado a cobrar as contribuições e impostos constantes dos regulamentos e demais legislação tributária, com as subsequentes modificações em diplomas complementares em vigor, de acordo com as alterações previstas na presente lei.

Artigo 17º

##### Imposto Único sobre os Rendimentos

1. A taxa de Imposto Único sobre os Rendimentos (IUR) para os contribuintes do método de verificação é de 25% (vinte e cinco por cento).

2. A taxa de IUR para os contribuintes do método de estimativa é de 15% (quinze por cento).


3. A taxa aplicável sobre os valores da tabela supletiva dos mínimos do IUR, conforme definida no artigo 23º é de 25% (vinte e cinco por cento).

4. São tributados por taxa liberatória os seguintes rendimentos, pelas seguintes taxas:

- a) Os juros de depósitos a prazo, aplicável a todos os depositantes, com excepção dos depósitos de emigrantes, são de 20% (vinte por cento);
- b) Os restantes rendimentos de aplicação de capitais, com exclusão dos lucros distribuídos sob qualquer forma, incluindo os apurados na liquidação de sociedades e dos organismos de investimentos colectivos, são de 15% (quinze por cento);
- c) O rendimento auferido por não residentes, mesmo que não tenham estabelecimentos estáveis, a incidir sobre o valor de facturação, são de 20% (vinte por cento);
- d) Os rendimentos provenientes de ganhos de jogos, lotarias e apostas mútuas, são de 15% (quinze por cento).

5. O disposto no número anterior não libera os contribuintes do método de verificação da obrigação do englobamento para determinação do lucro fiscal.

6. A retenção das taxas referidas no número 4 libera da obrigação de declaração desses rendimentos no modelo 112, salvo se os titulares de rendimentos optarem pelo englobamento, caso em que a retenção tem a natureza de pagamento por conta do imposto devido a final.



1 836000 001672

7. As taxas do método declarativo a que se refere o artigo 14º do Regulamento do IUR, aprovado pelo Decreto-Lei nº 1/96, de 15 de Janeiro, são as seguintes:

Escalão	Escalões	Valor	Taxas		Parcela a Abater (PA i)
			Normal	Media	
Esc1	Até	408.843\$	11,67%	11,67%	0
Esc2	De mais de 408.843\$ até	860.163\$	15,56%	13,71%	15.904
Esc3	De mais de 860.163\$ até	1.720.327\$	21,39%	17,55%	66.051
Esc4	De mais de 1.720.327\$ até	2.580.490\$	27,22%	20,77%	166.347
Esc5	Superior a 2.580.490\$		35,00%		367.109

8. Para efeitos de determinação de taxas, os rendimentos isentos entram no englobamento mas, para efeitos de determinação do rendimento tributável, somente são de considerar os rendimentos tributáveis nos termos do artigo 3º do Regulamento do Imposto Único sobre os Rendimentos.

9. Para efeitos do número anterior, os rendimentos isentos são imputados proporcionalmente à fracção de rendimento a que corresponder a taxa média e a taxa normal.

10. Para efeitos do disposto no número 8, não são incluídas as ajudas de custo até aos limites fixados pela tabela da Função Pública.

11. Na aplicação das taxas estabelecidas no número 7 deste artigo, devem observar-se as seguintes regras:

- a) Aos rendimentos compreendidos no primeiro escalão da tabela, ou cujo quantitativo coincida com o limite superior de algum dos escalões dessa tabela, aplica-se a correspondente taxa média;
- b) Quanto aos restantes rendimentos, divide-se o seu quantitativo em duas partes:
  - i. Uma igual ao limite do maior dos escalões que nele couber, à qual se aplica a taxa média correspondente a esse escalão;
  - ii. Outra igual ao excedente, à qual se aplica a taxa normal respeitante ao escalão imediatamente superior.

12. A importância das deduções é abatida na parte do rendimento a que corresponder a taxa média, abatendo-se o excedente na parte que corresponder à taxa normal.

13. Nos casos de contribuintes casados, as taxas aplicáveis são as correspondentes à do rendimento global dividido por dois e, o resultado assim obtido, multiplicado por dois, para se apurar a colecta.

14. No método de “*splitting*” (quociente conjugal) e para efeitos do disposto no número 12, deve ser multiplicada por dois a parte de rendimentos que corresponder à taxa média.

15. Para efeitos de cálculo do imposto único, de acordo com as regras definidas nos números anteriores, é utilizado o impresso modelo 6A, cuja cópia é remetida ao contribuinte pela Repartição de Finanças competente.

Artigo 18º

**Retenções na fonte – remunerações fixas**

1. Os contribuintes sujeitos ao método de verificação, bem como as entidades isentas, os serviços do Estado, autarquias locais ou seus organismos, ainda que personalizados, e as pessoas colectivas de utilidade pública administrativa e quaisquer outros organismos nacionais e internacionais que paguem, ou ponham à disposição, rendimentos de prestação de serviços por conta própria e da categoria D devem, no momento do seu pagamento ou de colocação à disposição dos adquirentes, reter o IUR, de acordo com as normas previstas no artigo 17º e no número 1 do artigo 19º da presente lei, conforme for o caso.

2. A tabela de retenções na fonte mensal das remunerações fixas é determinada mediante aplicação das fórmulas previstas no artigo 21º da presente lei, ou, em sua substituição, nos casos permitidos, por aplicação da tabela prática de retenção mensal, constante da Portaria aprovada pelo membro do Governo responsável pela área das finanças.

3. No caso de remunerações fixas relativas a períodos inferiores ao mês, considera-se como remuneração mensal a soma das importâncias atribuídas ou pagas ou colocadas à disposição em cada mês.

4. Para determinação da importância a reter, nos termos do número 1, considera-se remuneração mensal o montante pago a título de remuneração fixa, acrescido, salvo disposição em contrário, de quaisquer outras importâncias que tenham a natureza de rendimento do trabalho dependente, tal como vem definido no Regulamento do IUR, pagos ou colocados à disposição do seu titular no mesmo período, ainda que respeitantes a meses anteriores.

5. O montante a reter em cada mês não pode ser superior a 35% (trinta e cinco por cento) do rendimento pago ou colocado à disposição no mesmo período.

6. Se as entidades referidas no número 1 pagarem ou colocarem à disposição rendimentos da categoria A, devem reter na fonte, mensalmente, em sede do IUR, 10% (dez por cento) do valor dos respectivos contractos.

7. Os valores retidos na fonte, em sede do IUR, conforme os números 1 e 6, são havidos como pagamento por conta da colecta a suportar pelo titular dos rendimentos no lançamento do ano seguinte a essa retenção.

8. Os valores retidos na fonte pelos rendimentos sujeitos ao IUR são entregues nos cofres do Estado, através das guias GP010 ou GP014 directamente no banco, sem necessidade de registo prévio na Repartição de Finanças, conforme se trate de serviços privados ou públicos, acompanhados de um extracto da folha de salários, até ao décimo quinto dia do mês seguinte ao do pagamento dos rendimentos.

Artigo 19º

**Retenções na fonte – remunerações não fixas**

1. As taxas de retenção na fonte para os rendimentos provenientes de recibos de pagamento, de prestação de



serviços ou qualquer outro rendimento e para os provenientes de actividades enquadráveis nas profissões liberais referidas no artigo 23º da presente lei ou equiparadas são as seguintes:

Remuneração por recibo	Valor	Taxa
Até	5.000\$00	10%
De mais de 5.000\$00 e até	50.000\$00	15%
De mais de 50.000\$00 e até	100.000\$00	20%
Superior a	100.000\$00	24%

2. Enquadram-se no conceito de prestação de serviço as remunerações auferidas, acessoriamente, por funcionários públicos ou não, que desempenhem funções em projectos públicos ou privados.

3. A taxa de retenção na fonte para todas as outras actividades de prestação de serviços não constantes da tabela dos mínimos das profissões liberais ou equiparadas é de 10% (dez por cento) sobre o recibo de prestação de serviço, sempre que paga pelos contribuintes sujeitos ao método de verificação, serviços do Estado, autarquias locais e seus serviços, ainda que personalizados, e pelas pessoas colectivas de utilidade pública administrativa e quaisquer outros organismos.

Artigo 20º

Processamento conjunto das remunerações

1. São processados, de forma global, conjuntamente com os vencimentos, as remunerações acessórias, nomeadamente as gratificações, as horas extraordinárias, as custas, as participações nos emolumentos, os valores pagos pelos projectos e outros abonos e subsídios permanentes, variáveis ou eventuais.

2. Os respectivos descontos do IUR, aplicados às situações descritas no número anterior, devem ser processados, obedecendo às regras de cálculo previstas no Regulamento do IUR.

3. São consideradas remunerações, e entram para o cálculo da taxa de IUR, os ordenados, salários, vencimentos, pensão de reforma e de aposentação, subsídio de residência, subsídio de refeição, subsídio de férias, subsídio de natal, prémio de produtividade, gratificações, horas extraordinárias, comissões ou prémios, participações em custas e multas, participações nos emolumentos, senhas de presença, abonos para falha e ajudas de custo na parte que exceda os limites fixados por lei e outros subsídios e abonos fixos, variáveis ou eventuais.

4. Nos casos em que o pagamento dessas remunerações acessórias for totalmente impossível de se fazer através do sistema de englobamento com os vencimentos mensais, por serem pagas por várias entidades, aplica-se o regime de retenção na fonte previsto no número 1 do artigo 19º da presente lei.

5. Para efeito do disposto no número 1 deste artigo, os subsídios de férias e de natal são sempre objecto de retenção autónoma, pelo que não podem ser adicionados às remunerações dos meses em que são pagos ou postos à disposição para o cálculo do imposto a reter.

6. Quando os subsídios de férias e de natal forem pagos fraccionadamente, retêm-se, em cada pagamento, a parte proporcional do imposto calculado nos termos do número anterior para o total daqueles subsídios.

Artigo 21º

Fórmulas de retenção

1. As fórmulas de retenção mensal são as seguintes:

a) «Não casado»:

$$I_R = \frac{(V_m p N_i - PA_i) - \alpha_i (ME + EF)}{p}$$

Com:

- $I_R$  é imposto a reter;
- $V_m$  é o total da remuneração mensal;
- $p$  é o período correspondente ao numero de vencimentos anual previsto;
- $\alpha_i$  é a percentagem do valor que se considera para afectar os encargos familiares dos contribuintes;
- $ME$  é o valor do Mínimo de Existência estabelecido por lei;
- $EF$  Encargos Familiares que para o efeito de retenção na fonte é estabelecido o valor em 640.000\$00 (seiscentos e quarenta mil escudos)
- $N$  é a taxa normal a ser aplicada conforme a tabela em vigor e resultante do valor de  $V_m p$
- $PA$  é a Parcela a abater, calculado nos termos do número 7 do artigo 17º.

b) «Casado único titular»:

$$I_R = \frac{\left( \left( \frac{V_m p}{2} N_i - PA_i \right) * 2 - \alpha_i (ME + EF) \right)}{p}$$

Para este caso:

- $V_m$  é o total da remuneração mensal do casal
- $N$  é a taxa normal a ser aplicada conforme a tabela em vigor e resultante do valor de

$$\frac{V_m p}{2}$$

c) «Casado dois titulares»:

$$I_R = \frac{(V_m p N_i - PA_i) - \alpha_i (ME + EF)}{p}$$

2. Para 2013, os valores do parâmetro são:

Escalão	Escalões	Valor	Valores de $\alpha$
Esc1	Até	408.843\$	5,00 %
Esc2	De mais de 408.843\$ até	860.163\$	6,00 %
Esc3	De mais de 860.163\$ até	1.720.327\$	6,50 %
Esc4	De mais de 1.720.327\$ até	2.580.490\$	8,00 %
Esc5	Superior a 2.580.490\$		10,00 %



3. Para efeito do disposto nos números anteriores e no artigo 20º, deve a entidade patronal solicitar ao contribuinte, no início do exercício de funções, os dados indispensáveis relativos à sua situação pessoal e familiar, ficando este obrigado a comunicar qualquer alteração que se vier a verificar.

4. Nos casos em que o contribuinte não forneça à entidade patronal os dados referidos no número anterior, a retenção deve ser efectuada de acordo com a tabela aplicável aos contribuintes não casados.

5. Sem prejuízo da aplicação da alínea f) do artigo 12º do Regulamento do IUR, quando sejam pagos ou colocados à disposição do respectivo titular de rendimentos, salários em atraso, bem como os devidos em função de actualizações salariais, promoções, reclassificações e outro de idêntica natureza, quando devam ser imputados a anos anteriores, a entidade pagadora deve proceder à retenção autónoma do IUR, utilizando, para o efeito, as fórmulas constantes no número 1 deste artigo, que são aplicadas tantas vezes quantos os anos, ou fracção, a que os rendimentos respeitem.

6. Quando os rendimentos a que se refere o número anterior forem pagos ou colocados à disposição do seu titular no ano a que respeitem, o respectivo montante é adicionado às remunerações, havendo-as, do mês ou meses a que devam ser imputadas, recalculando-se o IUR em função daquele somatório e retendo-se apenas a diferença entre o imposto assim calculado e o que eventualmente tenha sido já retido com referência ao mesmo mês.

7. Sempre que se verifiquem incorrecções nos montantes retidos sobre remunerações do trabalho dependente devidos a erros imputáveis à entidade pagadora, a correcção deve ser efectuada na primeira retenção a que deva proceder-se após a detecção do erro, sem, porém, ultrapassar o último período de retenção anual.

Artigo 22º

**Falta de entrega de retenções na fonte**

1. O Chefe da Repartição de Finanças ao tomar conhecimento de que o valor do imposto retido na fonte não deu entrada nos cofres do Estado, dentro do prazo legalmente estabelecido, deve proceder à liquidação oficiosa do imposto, sem prejuízo da multa cominada ao infractor e dos juros compensatórios a liquidar, nos termos do Código Geral Tributário.

2. Tornada a dívida líquida certa e exigível, e não tendo sido efectuado o seu pagamento, deve o Chefe da Repartição de Finanças extrair certidão de relaxe e instaurar o competente processo de execução fiscal.

3. As entidades obrigadas a fazer a retenção na fonte ou a entrega total ou parcial de qualquer outra prestação tributária, se não o fizerem dentro do prazo estabelecido na lei, são punidas com multa variável entre o valor da prestação em falta e o dobro da mesma, até ao limite máximo estabelecido no artigo 106º do Código Geral Tributário.

Artigo 23º

**Tabela supletiva dos mínimos do Imposto Único sobre o Rendimento**

A tabela dos mínimos, aplicável aos rendimentos de prestação de serviços e de profissões liberais exercidas por conta própria, de forma independente, é a seguinte:

Orden	Profissão Liberal	Rendimentos Mínimos (Contos)	% Despesas dedutíveis
<b>1</b>	<b>Engenheiros Agrónomos, Analistas e Silvicultores</b>		
1.1	Engenheiros agrónomos	1.810	15
1.2	Analistas	1.810	15
1.3	Silvicultores ou engenheiros-técnicos agrários	1.810	15
<b>2</b>	<b>Arquitectos, Engenheiros e Técnicos Similares</b>		
2.1	Arquitectos de edifícios ou paisagista	2.140	20
2.2	Engenheiros civis, industriais, de telecomunicação e outros	2.140	20
2.3	Desenhadores, topógrafos e construtores civis	1.680	15
<b>3</b>	<b>Especialistas em Finanças, Contabilidade, Org. Administrativa</b>		
3.1	Economistas, auditores e consultores Financeiros	2.010	20
3.2	Contabilistas, técnicos de contas	1.680	15
3.3	Técnicos e especialistas em gestão de recursos humanos e organização	2.010	15
<b>4</b>	<b>Advogados, Juristas e Solicitadores</b>		
4.1	Advogados	2.010	20
4.2	Consultores jurídicos ou fiscais	2.010	20
4.3	Solicitadores	900	15
<b>5</b>	<b>Médicos, Psicólogos e Sociólogos</b>		
5.1	Médicos de clínica geral ou estomatologistas	2.010	20
5.2	Médicos de especialidade	2.340	20
5.3	Médicos veterinários	1.680	15
5.4	Psicólogos e sociólogos	1.510	15
<b>6</b>	<b>Profissionais de Enfermagem</b>		
6.1	Enfermeiros especialistas, fisioterapeutas e massagistas	1.680	15
6.2	Enfermeiros especialistas em saúde materna e obstetria	1.680	15
<b>7</b>	<b>Professores e explicadores de ensino</b>		
7.1	Professores dos ensinios universitários e superior	1.340	20
7.2	Professores e explicadores	900	15
7.3	Mestres de desporto ou ofícios	900	15
<b>8</b>	<b>Artistas plásticos, actores, compositores, intérpretes musicais, jornalistas e repórteres</b>		
8.1	Pintores, escultores, decoradores e outros	1.120	15
8.2	Cantores, músicos e artistas de televisão	900	15
8.3	Jornalistas e repórteres	900	15
<b>9</b>	<b>Técnicos de informática, telecomunicações ou de sistemas de informação</b>	2.340	20
<b>10</b>	<b>Outras profissões liberais</b>		
10.1	Despachantes oficiais	2.340	20
10.2	Comissionistas	2.340	20
10.3	Administradores de bens	1.340	15
10.4	Dactilógrafos e operadores de informática	670	10
10.5	Outros com curso superior, médio ou técnico	1.340	15



Artigo 24º

**Início de actividade – empresas**

Relativamente às empresas fiscalmente definidas nos termos do IUR, a fixação pelo método de estimativa a efectuar no início da actividade serve de base à liquidação provisória a ser paga no mês de Janeiro do ano seguinte.

Artigo 25º

**Tributação dos subsídios de compensação**

Os subsídios concedidos pelo Estado às empresas, para compensar custos com a produção e/ou fornecimentos de bens e serviços, são considerados proveitos tributáveis para efeitos fiscais.

Artigo 26º

**Títulos do Tesouro**

Para efeitos do IUR, os rendimentos obtidos por Títulos do Tesouro, que não tenham sido colocados no mercado secundário, são considerados proveitos tributáveis, devendo constar da declaração de rendimento e apresentados conjuntamente com a escrita.

Artigo 27º

**Títulos de consolidação e mobilização financeiras**

Os rendimentos dos Títulos de Consolidação e Mobilização Financeiras (TCMF) são isentos de quaisquer impostos.

Artigo 28º

**Imposto Único sobre o Rendimento – Reembolsos**

1. Os contribuintes em dívida resultante do IUR de anos anteriores em caso algum beneficiam-se dos reembolsos enquanto não regularizarem a sua situação.

2. A diferença entre o IUR devido a final e o que tiver sido entregue nos cofres do Estado, em resultado de retenção na fonte, é liquidada adicionalmente ou restituída até Setembro do ano seguinte.

Artigo 29º

**Isenção de emolumentos em certidões**

As emissões de certidões ou de qualquer outro documento necessário para o cumprimento de obrigações fiscais são gratuitas.

Artigo 30º

**Alteração ao Regulamento do IVA**

1. É alterado o artigo 17º do Regulamento do Imposto sobre o Valor Acrescentado, aprovado pela Lei nº 21/VI/2003, de 14 de Julho, o qual passa a ter a seguinte redacção:

“Artigo 17º

**Taxa do Imposto**

1. A taxa do imposto é de 15%.
2. A taxa aplicável é a que vigorar no momento em que o imposto se tornar exigível.
3. Nas transmissões de bens constituídos pelo agrupamento de mercadorias isentas constantes da lista anexa a este regulamento e de mercadorias tributadas, aplicar-se-á a seguinte disciplina:
  - a) Quando as mercadorias que compõem a unidade de venda não sofram alterações da sua

*natureza nem percam a sua individualidade, a taxa aplicável ao valor global das mercadorias será a que lhes corresponder ou, se lhes couberem isenção completa e tributação, respectivamente, será aplicável a isenção ou a taxa do número 1, consoante a que se apresente como mercadoria predominante na composição ou essencial no preço praticado;*

b) Quando as mercadorias que compõem a unidade de venda sofram alterações da sua natureza e qualidade ou percam a sua individualidade, a taxa aplicável ao conjunto será a que, como tal, lhes corresponder.

4. Nas prestações de serviços respeitantes a contratos de locação financeira, o imposto é aplicado com a mesma taxa que seria aplicável no caso de transmissão dos bens dados em locação financeira.”

2. A taxa do imposto objecto de alteração indicada no número 1 só se aplica aos contractos celebrados pelos operadores turísticos após a entrada em vigor da presente lei.

3. Para efeitos de aplicação do número anterior, os operadores turísticos devem fazer prova, junto da Direcção Geral das Contribuições e Impostos, mediante apresentação dos referidos contractos durante o mês de Janeiro de 2013.

Artigo 31º

**Taxa Estatística Aduaneira**

1. É criada a taxa estatística aduaneira (TEA) a qual incide objectivamente sobre utilidades prestadas aos particulares, através do sistema SYDONIA ++ no âmbito do processo de despacho de mercadorias, pelas estâncias aduaneiras, que consistem em:

- a) Tramitação ou expedição de levantamento e pedidos de isenção.
- b) Emissão das declarações aduaneiras de importação, exportação, importação temporária, exportação temporária, reimportação e reexportação feitas directamente no sistema SYDONIA++ a partir dos domicílios dos declarantes;
- c) Actuações técnicas de estudos, informações e assessorias.

2. Os sujeitos passivos da TEA são todas as entidades públicas e privadas que demandem os serviços ou operações referidos no número anterior.

3. E sujeito gerador da obrigação de pagamento da TEA as estâncias aduaneiras.

4. A fixação do valor da TEA assenta na estimativa dos seguintes custos:

- a) Os custos administrativos da emissão de declaração que resultam de todo procedimento administrativo inerente a respectiva emissão.
- b) Os custos técnicos da emissão das declarações que resultam dos procedimentos de natureza técnica, tais como exames, monitorização, pareceres, auditoria e outros, necessários para emissão de declaração.





c) Os custos de declarações calculados com base nos períodos de tempo que a Estância Aduaneira destina a tomada de decisão.

5. As Estância Aduaneiras cobram as seguintes taxas no âmbito do procedimento de despacho aduaneiro:

- a) Por declaração aduaneira ..... 5.000\$00
- b) Por cada adição de mercadorias à declaração aduaneira..... 1.500\$00
- c) Por cada declaração de trânsito nacional.... 3.000\$00
- d) Por cada pedido de levantamento ..... 3.000\$00
- e) Por cada processo de isenção aduaneira ..... 6.000\$00
- f) Por cada adição no processo de isenção aduaneira..... 1.500\$00

6. O valor das taxas a liquidar, deverá ser arredondado, por excesso ou por defeito para o escudo mais próximo.

7. A TEA deve ser paga em moedas corrente ou por cheque, débito em conta transferência conta a conta e vale postal, ou outros meios utilizados pelos serviços dos correios ou pelas instituições de crédito que a lei expressamente autorize.

8. A TEA extingue-se através do seu pagamento ou de outra forma de extinção mencionada na lei geral.

9. O pagamento da TEA pode, por decisão da responsável pelas Estância Aduaneira, ser fraccionado, desde que seja prestada caução, nos termos a definir por portaria do membro de Governo pela área das Finanças.

Artigo 32º

**Regime Especial**

Até a aprovação, pela Assembleia Nacional, do regime especial de aplicação do Imposto sobre o Valor Acrescentado nas transmissões de bens e serviços sujeitos a preços fixados por Autoridade Administrativa, mantém-se em vigor o regime especial estipulado nos artigos 50º a 61º do capítulo VII da Lei de aprovação do Orçamento do Estado de 2008, considerando a alteração dos números 3, 4, 5, 6 e 7 do artigo 51º, e dos respectivos números 3 dos artigos 55º, 56º, 57º, 58º e 59º, os quais passam ter a seguinte redacção:

“Artigo 51º

**Transmissões de Combustíveis**

(...)

3. Nas facturas de venda de gás butano, a taxa do IVA em vigor incide sobre 16,65% do valor tributável.

4. Nas facturas de venda de gasóleo, a taxa do IVA em vigor incide sobre 100% do valor tributável.

5. Nas facturas de venda de gasolina, a taxa do IVA em vigor incide sobre 100% do valor tributável.

6. Nas facturas de venda de petróleo, a taxa do IVA em vigor incide sobre 100% do valor tributável.

7. Nas facturas de venda de fuel-óleo, a taxa do IVA em vigor incide sobre 100% do valor tributável.”

(...)

“Artigo 55º

**Energia Eléctrica**

(...)

3. O imposto sobre o valor acrescentado, à taxa do IVA em vigor, incide sobre 100% (cem por cento) do valor constante do número anterior.”

“Artigo 56º

**Água potável distribuída em rede pública**

(...)

3. O imposto sobre o valor acrescentado, à taxa do IVA em vigor, incide sobre 100% (cem por cento) do valor constante do número anterior.”

“Artigo 57º

**Telecomunicações**

(...)

3. O imposto sobre o valor acrescentado, à taxa do IVA em vigor, incide sobre 100% (cem por cento) do valor constante do número anterior.”

“Artigo 58º

**Transporte rodoviário de passageiros**

(...)

3. O imposto sobre o valor acrescentado, à taxa do IVA em vigor, incide sobre 100% (cem por cento) do valor constante do número anterior.”

“Artigo 59º

**Transporte marítimo de mercadorias**

(...)

3. O imposto sobre o valor acrescentado, à taxa do IVA em vigor, incide sobre 100% (cem por cento) do valor constante do número anterior.”

(...).

**CAPÍTULO VII**

**Operações activas, regularizações e garantias do estado**

Artigo 33º

**Operações activas**

1. Fica o Governo autorizado, através do membro do Governo responsável pela área das finanças, a conceder empréstimos de retrocessão resultantes da cooperação financeira e a realizar outras operações de crédito activas, bem como a renegociar as condições contratuais de empréstimos anteriores.

2. Os empréstimos de retrocessão são concedidos mediante contrato celebrado entre a Direcção Geral do Tesouro e a entidade beneficiária.

3. A amortização dos empréstimos é garantida pelo beneficiário através de uma instituição bancária, que assegurará o pagamento directamente ao Tesouro, nos termos e nas condições estabelecidos nos contractos.

4. Fica o Governo autorizado, através do membro do Governo responsável pela área das finanças, a adoptar



as seguintes medidas gradativas com vista a incentivar a cobrança das dívidas resultantes dos empréstimos de retrocessão concedidos às entidades públicas e privadas:

- a) Renegociar as condições contratuais dos empréstimos concedidos, passando-os às instituições de crédito interessadas na sua cobrança, mediante contrapartida a negociar com essas instituições;
- b) Suspender a autorização de importação às empresas em dívida;
- c) Utilizar os instrumentos de penhora, nos termos da legislação fiscal;
- d) Vender os empréstimos concedidos às instituições financeiras, pelo valor que vier a ser acordado.

Artigo 34º

#### Aquisição de activos e assunção de passivos

1. Fica o Governo autorizado a adquirir créditos, bem como a assumir passivos das empresas públicas e das sociedades de capitais públicos objecto de reestruturação e saneamento.

2. Os proveitos extraordinários originados da aplicação do disposto no número anterior ficam isentos de IUR.

Artigo 35º

#### Regularizações

Fica o Governo autorizado, através do membro do Governo responsável pela área das finanças, a regularizar responsabilidades decorrentes de situações do passado junto das empresas públicas, mistas e privadas, e das pessoas colectivas de utilidade pública administrativa.

Artigo 36º

#### Garantias do Estado

1. O limite para a concessão de aval e outras garantias do Estado é fixado, em termos de fluxos líquidos anuais, em 7.000.000.000\$00 (sete mil milhões de escudos) para operações financeiras internas e externas.

2. Para os limites fixados no número anterior, não contam nem a concessão de garantias para operações a celebrar no âmbito de processos de renegociação de dívida avalizada e nem as garantias concedidas às empresas públicas no âmbito de contratos celebrados ao abrigo da ajuda alimentar concedida ao país pelos parceiros de desenvolvimento.

### CAPÍTULO VIII

#### Necessidades de financiamento

Artigo 37º

##### Financiamento do Orçamento do Estado

1. Para fazer face às necessidades de financiamento decorrentes da execução do orçamento do Estado, fica o Governo autorizado a aumentar o endividamento interno líquido em 2.699.031.393\$00 (dois mil milhões, seiscentos e noventa e nove milhões, trinta e um mil, trezentos e noventa e três escudos).

2. Fica o Governo autorizado a aumentar o endividamento externo, através de utilizações e contratação de novos empréstimos.

Artigo 38º

#### Dívida pública

Fica o Governo autorizado, através do membro do Governo responsável pela área das finanças, quando necessário e tendo em vista uma eficiente gestão da dívida pública, a adoptar as seguintes medidas:

- a) Proceder à substituição entre a emissão das modalidades de empréstimos internos;
- b) Proceder à substituição de empréstimos existentes;
- c) Reforçar as dotações orçamentais para a amortização da dívida pública externa, caso haja necessidade;
- d) Decidir o pagamento antecipado, total ou parcial, de empréstimos, internos e externos, já contraídos, bem como a reestruturação de dívidas já existentes;
- e) Contratar novas operações destinadas a fazer face ao pagamento antecipado ou à transferência das responsabilidades associadas a empréstimos anteriores.

### CAPÍTULO IX

#### Disposições finais

Artigo 39º

##### Fiscalização preventiva do Tribunal de Contas

Nos termos do disposto no número 2 do artigo 13º da Lei nº 84/IV/93, de 12 de Julho, é fixado em 4.000.000\$00 (quatro milhões de escudos) o montante a partir do qual os contratos de empreitadas de obras públicas e de fornecimento de bens, celebrados pelas autarquias locais e associações de municípios, devem ser remetidos ao Tribunal de Contas para efeitos de fiscalização preventiva.

Artigo 40º

##### Entrada em vigor

A presente lei entra em vigor no dia 1 de Janeiro de 2013, excepto o disposto do artigo 15º que trata da contribuição turística o qual passa a vigorar a partir do dia 1 de Maio de 2013.

Aprovada em 12 de Dezembro de 2012.

O Presidente da Assembleia Nacional, *Basílio Mosso Ramos*

Promulgada em 28 de Dezembro de 2012.

Publique-se.


O Presidente da República, JORGE CARLOS DE ALMEIDA FONSECA

Assinada em 28 de Dezembro de 2012.

O Presidente da Assembleia Nacional, *Basílio Mosso Ramos*



## Mapa I - Receitas do Estado segundo a Classificação Económica




	Administração Pública Central			Investimento	Total Geral
	Administ. Directa	Fundos e Serviços Autónomos	Total		
<b>Total</b>	<b>39,720,603,115</b>	<b>1,688,281,282</b>	<b>41,408,884,397</b>	<b>5,913,581,737</b>	<b>47,322,466,134</b>
<b>01-Receitas</b>	<b>39,370,603,115</b>	<b>1,688,281,282</b>	<b>41,058,884,397</b>	<b>5,913,581,737</b>	<b>46,972,466,134</b>
<b>01.01- Impostos</b>	<b>35,337,407,208</b>	<b>0</b>	<b>35,337,407,208</b>	<b>0</b>	<b>35,337,407,208</b>
<b>01.01.01- Impostos sobre o rendimento (IUR)</b>	<b>10,392,436,446</b>	<b>0</b>	<b>10,392,436,446</b>	<b>0</b>	<b>10,392,436,446</b>
01.01.01.01- Pessoas Singulares (Iur)	5,755,129,648	0	5,755,129,648	0	5,755,129,648
01.01.01.02- Pessoas Colectivas (Iur)	4,637,306,798	0	4,637,306,798	0	4,637,306,798
<b>01.01.04- Impostos sobre bens e serviços</b>	<b>17,153,929,724</b>	<b>0</b>	<b>17,153,929,724</b>	<b>0</b>	<b>17,153,929,724</b>
01.01.04.01- Imposto sobre o valor acrescentado (IVA)	14,452,730,289	0	14,452,730,289	0	14,452,730,289
01.01.04.02- Imposto sobre consumos especiais	2,080,000,000	0	2,080,000,000	0	2,080,000,000
01.01.04.04- Imposto de turismo	21,199,435	0	21,199,435	0	21,199,435
01.01.04.05- Taxa ecológica	600,000,000	0	600,000,000	0	600,000,000
<b>01.01.05- Imposto sobre transacções internaci</b>	<b>6,749,000,000</b>	<b>0</b>	<b>6,749,000,000</b>	<b>0</b>	<b>6,749,000,000</b>
01.01.05.01- Direitos de importação	6,424,000,000	0	6,424,000,000	0	6,424,000,000
01.01.05.02- Taxa comunitária CEDEAO	325,000,000	0	325,000,000	0	325,000,000
<b>01.01.06- Outros Impostos</b>	<b>1,042,041,038</b>	<b>0</b>	<b>1,042,041,038</b>	<b>0</b>	<b>1,042,041,038</b>
01.01.06.01- Imposto De Selo	878,473,596	0	878,473,596	0	878,473,596
01.01.06.02- Imposto Especial Sobre Jogo	163,567,442	0	163,567,442	0	163,567,442
<b>01.02- Segurança Social</b>	<b>5,503,866</b>	<b>0</b>	<b>5,503,866</b>	<b>0</b>	<b>5,503,866</b>
<b>01.02.01- Contribuições para a segurança soci</b>	<b>5,503,866</b>	<b>0</b>	<b>5,503,866</b>	<b>0</b>	<b>5,503,866</b>
01.02.01.01- Taxa social única	2,503,866	0	2,503,866	0	2,503,866
01.02.01.02- Contribuições para a Caixa de A. e Pensões	3,000,000	0	3,000,000	0	3,000,000
<b>01.03- Transferências</b>	<b>132,025,951</b>	<b>5,000,000</b>	<b>137,025,951</b>	<b>5,273,782,314</b>	<b>5,410,808,265</b>
<b>01.03.01- De Governos estrangeiros</b>	<b>132,025,951</b>	<b>5,000,000</b>	<b>137,025,951</b>	<b>5,273,782,314</b>	<b>5,410,808,265</b>
01.03.01.01- Donativos directos	14,434,674	5,000,000	19,434,674	0	19,434,674
01.03.01.02- Ajuda orçamental	0	0	0	1,690,475,000	1,690,475,000
01.03.01.02.02- Ajuda alimentar	107,045,000	0	107,045,000	0	107,045,000
01.03.01.02.02- Ajuda alimentar	0	0	0	102,782,775	102,782,775
01.03.01.02.03- Donativos directos	0	0	0	3,480,524,539	3,480,524,539
01.03.01.02.03- Donativos directos	7,005,591	0	7,005,591	0	7,005,591
01.03.01.02.09- Outras	3,540,686	0	3,540,686	0	3,540,686
<b>01.04- Outras receitas</b>	<b>3,895,666,090</b>	<b>1,683,281,282</b>	<b>5,578,947,372</b>	<b>639,799,423</b>	<b>6,218,746,795</b>
<b>01.04.01- Rendimentos de propriedade</b>	<b>614,086,035</b>	<b>34,328,904</b>	<b>648,414,939</b>	<b>45,312,915</b>	<b>693,727,854</b>

## Mapa I - Receitas do Estado segundo a Classificação Económica



	Administração Pública Central				Investimento	Total Geral
	Administração Pública Central		Total	Investimento		
	Administ. Directa	Fundos e Serviços Autónomos				
01.04.01.01-Juros	296,906,395	0	296,906,395	0	296,906,395	
01.04.01.02-Dividendos	300,000,000	0	300,000,000	0	300,000,000	
01.04.01.05.03-De outras concessões	0	0	0	45,312,915	45,312,915	
01.04.01.05.03-De outras concessões	2,100,000	0	2,100,000	0	2,100,000	
01.04.01.05.07-Outras rendas	0	22,728,904	22,728,904	0	22,728,904	
01.04.01.05.09-Outros rendimentos de propriedade	15,079,640	11,600,000	26,679,640	0	26,679,640	
<b>01.04.02-Venda de bens e serviços</b>	<b>2,922,240,494</b>	<b>1,294,399,671</b>	<b>4,216,640,165</b>	<b>594,486,508</b>	<b>4,811,126,673</b>	
01.04.02.01.01-Mercadorias	3,002,000	98,997,473	101,999,473	0	101,999,473	
01.04.02.01.02-Bens inutilizados	4,769,359	0	4,769,359	0	4,769,359	
01.04.02.01.03-Publicações e impressos	65,000,000	1,903,300	66,903,300	0	66,903,300	
01.04.02.01.06-Venda de medicamentos	346,000	0	346,000	0	346,000	
01.04.02.01.07-Venda de água	400,000	500,000	900,000	0	900,000	
01.04.02.01.09-Outras	61,897,837	14,806,480	76,704,317	0	76,704,317	
01.04.02.01.09-Outras	0	0	0	2,650,000	2,650,000	
01.04.02.02.01.00.02-Taxa de serviços agrícolas e pecuários	48,776,393	0	48,776,393	0	48,776,393	
01.04.02.02.01.00.05-Taxa de serviços de viação	66,610,840	0	66,610,840	0	66,610,840	
01.04.02.02.01.00.08-Taxa de exploração de água	360,000	88,192,408	88,552,408	0	88,552,408	
01.04.02.02.01.00.09-Taxas de serviços de secretaria	24,763,563	159	24,763,722	0	24,763,722	
01.04.02.02.01.00.09-Taxas de serviços de secretaria	0	0	0	29,094,877	29,094,877	
01.04.02.02.01.02.01-Taxa pela utilização de matadouros e talhos municipais	18,120	0	18,120	0	18,120	
01.04.02.02.01.03.04-Taxa pela emissão de outras licenças não previstas nas rubricas anteriores	8,358,400	0	8,358,400	0	8,358,400	
01.04.02.02.01.05-Taxa De Incêndio	56,335,215	0	56,335,215	0	56,335,215	
01.04.02.02.01.06-Taxa Estatística	650,000,166	0	650,000,166	0	650,000,166	
01.04.02.02.01.09-Outras Diversas	0	0	0	552,741,631	552,741,631	
01.04.02.02.01.09-Outras Diversas	705,112,368	141,836,608	846,948,976	0	846,948,976	
01.04.02.02.01.09-Outras Diversas	0	71,368,727	71,368,727	0	71,368,727	
01.04.02.02.01-Emolumentos de portos e capitánias	0	0	0	0	0	
01.04.02.02.02-Emolumentos judiciais	0	32,068,735	32,068,735	0	32,068,735	

## Mapa I - Receitas do Estado segundo a Classificação Económica




	Administração Pública Central				Investimento	Total Geral
	Administ. Directa	Fundos e Serviços Autónomos		Total		
( 01.04.02.02.02.03-Emolumentos dos registos e notariado	12,733,010	334,150,000		346,883,010	0	346,883,010
01.04.02.02.03-Emolumentos dos registos e notariado	0	0		0	5,000,000	5,000,000
01.04.02.02.09-Outros emolumentos e custas	197,312,589	19,888,053		217,200,642	0	217,200,642
01.04.02.03.01-Serviços médico-hospitalares	133,132,853	341,412,390		474,545,243	0	474,545,243
01.04.02.03.09-Outros	0	105,959,126		105,959,126	0	105,959,126
01.04.02.04.02-Serviços de justiça	0	8,740,000		8,740,000	0	8,740,000
01.04.02.04.02-Serviços de justiça	0	0		0	5,000,000	5,000,000
01.04.02.04.03-Serviços dos registos e notariado	0	17,651,947		17,651,947	0	17,651,947
01.04.02.04.04-Serviços judiciais do contencioso aduaneiro	0	250,000		250,000	0	250,000
01.04.02.04.05-Custas judiciais	0	4,771,265		4,771,265	0	4,771,265
01.04.02.04.06-Serviços aduaneiros e guarda fiscal	167,999,000	0		167,999,000	0	167,999,000
01.04.02.04.08-Serviços de polícia e fronteira	698,812,781	0		698,812,781	0	698,812,781
01.04.02.04.09-Serviços diversos	16,500,000	11,903,000		28,403,000	0	28,403,000
<b>01.04.03-Multas e outras penalidades</b>	<b>349,219,390</b>	<b>346,221,977</b>		<b>695,441,367</b>	<b>0</b>	<b>695,441,367</b>
01.04.03.01-Multas por infracção ao código da estrada	71,600,002	0		71,600,002	0	71,600,002
01.04.03.04-Taxa de relaxe	15,073,445	0		15,073,445	0	15,073,445
01.04.03.06-Juros de mora	45,924,153	0		45,924,153	0	45,924,153
01.04.03.07-Multas e outras penalidades	154,142,735	0		154,142,735	0	154,142,735
01.04.03.09-Outras	62,479,055	346,221,977		408,701,032	0	408,701,032
<b>01.04.04-Outras Transferências</b>	<b>10,120,171</b>	<b>8,330,730</b>		<b>18,450,901</b>	<b>0</b>	<b>18,450,901</b>
01.04.04.01-Outras Transferências Correntes	5,580,000	8,330,730		13,910,730	0	13,910,730
01.04.04.02-Outras Transferências De Capital	4,540,171	0		4,540,171	0	4,540,171
<b>03-Activos E Passivos</b>	<b>350,000,000</b>	<b>0</b>		<b>350,000,000</b>	<b>0</b>	<b>350,000,000</b>
<b>03.01-Activos Não Financeiros</b>	<b>350,000,000</b>	<b>0</b>		<b>350,000,000</b>	<b>0</b>	<b>350,000,000</b>
<b>03.01.01-Activos Fixos</b>	<b>150,000,000</b>	<b>0</b>		<b>150,000,000</b>	<b>0</b>	<b>150,000,000</b>
03.01.01.01.06.02-Outras Construções - Vendas	140,000,000	0		140,000,000	0	140,000,000
( 03.01.01.02.04.02-Outra Maquinaria E Equipamento - Vendas	10,000,000	0		10,000,000	0	10,000,000
<b>03.01.04-Recursos naturais</b>	<b>200,000,000</b>	<b>0</b>		<b>200,000,000</b>	<b>0</b>	<b>200,000,000</b>
03.01.04.01.01.02-Terrenos Do Domínio Público - Vendas	200,000,000	0		200,000,000	0	200,000,000

Mapa II - Despesas de Funcionamento Segundo as Classificações Económica e Organica

	Presidência Da República	OSOB - Assembleia Nacional	OSOB - Supremo Tribunal De Justiça	OSOB - Procuradoria Geral Da República	OSOB - Tribunal De Contas	OSOB - Comissão Nacional De Eleições	OSOB - Conselho Superior Da Magistratura Judicial
<b>Total</b>	<b>193,220,732</b>	<b>703,745,393</b>	<b>51,981,311</b>	<b>54,180,512</b>	<b>104,774,099</b>	<b>33,591,150</b>	<b>283,373,687</b>
<b>02-Despesas</b>	<b>183,570,732</b>	<b>673,745,393</b>	<b>51,981,311</b>	<b>54,180,512</b>	<b>103,414,099</b>	<b>32,691,150</b>	<b>283,373,687</b>
02.01-Despesas com pessoal	61,222,132	380,341,886	40,251,265	39,116,175	78,005,000	18,726,426	230,617,118
<b>02.01.01-Remunerações certas e perm</b>	<b>57,538,034</b>	<b>355,612,286</b>	<b>37,980,313</b>	<b>38,760,881</b>	<b>74,974,996</b>	<b>17,507,562</b>	<b>228,624,699</b>
02.01.01.01-Pessoal Dos Quadros Especiais	41,000,700	174,493,860	9,428,136	5,858,004	1,249,920	3,253,296	4,617,288
02.01.01.01.02-Pessoal Do Quadro	9,710,157	125,475,636	19,683,468	15,638,604	41,709,732		165,593,076
02.01.01.01.03-Pessoal Contratado	1,407,336	4,795,092		518,724	8,226,576		2,073,828
02.01.01.01.04-Pessoal Em Regime De Avença		2,944,800					
02.01.01.02.01-Gratificações Permanentes		180,000		475,704			
02.01.01.02.02-Subsídios Permanentes	3,722,601	19,956,000	4,032,000	7,969,886	13,288,284	6,282,934	10,611,230
02.01.01.02.03-Despesas De Representação	612,000	1,428,000	1,815,600	1,563,407	1,081,200		
02.01.01.02.04-Gratificações Eventuais	76,824	50,000			72,000	360,000	1,350,000
02.01.01.02.05-Horas Extraordinárias	525,597	3,000,000	150,000		642,676	500,000	
02.01.01.02.06-Alimentação E Alojamento		1,500,000				250,000	
02.01.01.02.07-Formação	360,500	6,000,000			391,486		
02.01.01.02.08-Subsídio De Instalação		2,709,900					
02.01.01.02.09-Outros Suplementos E Abonos			2,871,109	845,000	6,411,084	3,361,332	28,566,713
02.01.01.03.02-Recrutamentos E Nomeações		1,153,032		896,336			12,895,028
02.01.01.03.03-Progressões	122,319	910,746			427,615		
02.01.01.03.04-Reclassificações		49,068					
02.01.01.03.05-Reingressos		9,003,468		5,470,920			2,541,252
02.01.01.03.06-Promoções		1,962,684			571,183		376,284
<b>02.01.02-Segurança Social</b>	<b>3,684,098</b>	<b>24,729,600</b>	<b>2,270,952</b>	<b>355,294</b>	<b>3,030,004</b>	<b>1,218,864</b>	<b>1,992,419</b>
02.01.02.01.01-Contribuições Para A Segurança Social	3,256,498	10,800,000	2,096,952	249,694	2,965,204	1,065,264	1,434,419
02.01.02.01.02-Encargos Com A Saúde	250,000	13,500,000					
02.01.02.01.03-Abono De Família	177,600	429,600	174,000	105,600	64,800	153,600	558,000

## I SÉRIE — Nº 71 SUP «B. O.» DA REPÚBLICA DE CABO VERDE — 31 DE DEZEMBRO DE 2012 15

## Mapa II - Despesas de Funcionamento Segundo as Classificações Económica e Organica



	Presidência Da República	OSOB - Assembleia Nacional	OSOB - Supremo Tribunal De Justiça	OSOB - Procuradoria Geral Da República	OSOB - Tribunal De Contas	OSOB - Comissão Nacional De Eleições	OSOB - Conselho Superior Da Magistratura Judicial
<b>02.02-Aquisição de bens e serviços</b>	<b>115,464,600</b>	<b>249,185,443</b>	<b>10,680,092</b>	<b>14,474,685</b>	<b>24,098,210</b>	<b>13,164,724</b>	<b>52,456,569</b>
<b>02.02.01-Aquisição de bens</b>	<b>7,206,000</b>	<b>30,180,000</b>	<b>2,850,092</b>	<b>3,493,725</b>	<b>2,716,048</b>	<b>2,660,920</b>	<b>9,642,180</b>
02.02.01.00.03-Produtos Alimentares					28,988		
02.02.01.00.04-Roupa Vestuário E Calçado		1,000,000			13,020		
02.02.01.00.05-Material De Escritório	1,500,000	4,000,000	300,000	953,725	919,200	250,000	2,569,000
02.02.01.00.09-Material De Transporte - Peças		1,500,000	300,000				350,000
02.02.01.01.00-Livros E Documentação Técnica					25,700		
02.02.01.01.01-Artigos Honoríficos E De Decoração		17,580,000	1,900,092	1,440,000	1,314,000	480,000	5,272,780
02.02.01.01.02-Combustíveis E Lubrificantes		1,100,000		550,000	370,000	150,000	1,250,400
02.02.01.01.03-Material De Limpeza, Higiene E Conforto		3,500,000				200,000	200,000
02.02.01.01.04-Material De Conservação E Reparação		1,500,000	350,000	550,000	45,140	1,580,920	
02.02.01.09.09-Outros Bens	206,000						
<b>02.02.02-Aquisição De Serviços</b>	<b>108,258,600</b>	<b>219,005,443</b>	<b>7,830,000</b>	<b>10,980,960</b>	<b>21,382,162</b>	<b>10,503,804</b>	<b>42,814,389</b>
02.02.02.00.01-Rendas E Alugueres	25,000,000	2,000,000		5,501,805		1,680,000	7,584,000
02.02.02.00.02-Conservação E Reparação De Bens	6,075,000	4,725,000	350,000	500,000	650,000	250,000	1,451,900
02.02.02.00.03-Comunicações	4,500,000	28,409,802	1,250,000	900,000	1,500,000	600,000	7,431,829
02.02.02.00.04-Transportes		1,500,000					
02.02.02.00.05-Água	1,500,000	12,000,000	160,000	100,000	1,080,000	100,000	5,509,976
02.02.02.00.06-Energia Eléctrica	3,900,000	23,000,000	160,000	1,200,000	2,000,000	450,000	11,700,000
02.02.02.00.07-Publicidade E Propaganda		5,000,000			143,888	1,000,000	
02.02.02.00.08-Representação Dos Serviços	19,000,000	2,000,000	350,000	800,000	2,500,000	50,000	400,000
02.02.02.00.09-Deslocações E Estadas	34,000,000	101,529,040	2,210,000	5,000,000	4,750,547	2,000,000	3,500,000
02.02.02.01.00-Vigilância E Segurança	2,100,000	7,626,749		960,000		360,000	1,080,000
02.02.02.01.01-Limpeza Higiene E Conforto	3,000,000	15,234,852	150,000		800,691	100,000	3,196,684

Mapa II - Despesas de Funcionamento Segundo as Classificações Económica e Organica

	Presidência Da República	OSOB - Assembleia Nacional	OSOB - Supremo Tribunal De Justiça	OSOB - Procuradoria Geral Da República	OSOB - Tribunal De Contas	OSOB - Comissão Nacional De Eleições	OSOB - Conselho Superior Da Magistratura Judicial
02.02.02.01.02-Honorários					460,000	800,000	
02.02.02.01.03.01-Assistência Técnica - Residentes	900,000	5,880,000			146,860	2,000,000	
02.02.02.09.09-Outros Serviços	8,283,600	10,100,000	3,200,000	1,520,960	1,848,371	1,113,804	960,000
<b>02.06-Transferências</b>	<b>6,384,000</b>	<b>26,900,000</b>	<b>620,000</b>		<b>385,209</b>		
<b>02.06.01-Para Governos Estrangeiro</b>	<b>6,384,000</b>	<b>22,100,000</b>					
02.06.01.01-Transferências Correntes	6,384,000						
02.06.01.09.01-Outros Transferências Correntes		22,100,000					
<b>02.06.02-Organismos internacionais</b>		<b>4,800,000</b>	<b>620,000</b>		<b>385,209</b>		
02.06.02.01.01-Quotas A Organismos Internacionais Correntes		4,800,000	620,000		385,209		
<b>02.08-Outras Despesas</b>	<b>500,000</b>	<b>17,318,064</b>	<b>429,954</b>	<b>589,652</b>	<b>925,680</b>	<b>800,000</b>	<b>300,000</b>
<b>02.08.01-Seguros</b>	<b>500,000</b>	<b>8,318,064</b>	<b>429,954</b>	<b>589,652</b>	<b>725,680</b>	<b>800,000</b>	<b>300,000</b>
<b>02.08.03-Partidos políticos</b>		<b>4,000,000</b>					
<b>02.08.07-Outras Despesas Residual</b>		<b>5,000,000</b>			<b>200,000</b>		
<b>03-Activos E Passivos</b>	<b>9,650,000</b>	<b>30,000,000</b>			<b>1,360,000</b>	<b>900,000</b>	
<b>03.01-Activos Não Financeiros</b>	<b>9,650,000</b>	<b>30,000,000</b>			<b>1,360,000</b>	<b>900,000</b>	
<b>03.01.01-Activos Fixos</b>	<b>9,650,000</b>	<b>30,000,000</b>			<b>1,360,000</b>	<b>900,000</b>	
03.01.01.01.01.01-Residências Civas - Aquisições	2,500,000	10,000,000					
03.01.01.02.01-Edifícios Não Residenciais - Aquisições		13,000,000					
03.01.02.01.01-Viaturas Ligeiras De Passageiros - Aquisições	5,000,000						
03.01.02.02.01-Ferramentas E Utensílios - Aquisições	150,000						
03.01.02.03.01-Equipamento Administrativo - Aquisições		6,500,000			1,360,000	500,000	
03.01.02.04.01-Outra Maquinaria E Equipamento - Aquisições	2,000,000	500,000				400,000	




## I SÉRIE — Nº 71 SUP «B. O.» DA REPÚBLICA DE CABO VERDE — 31 DE DEZEMBRO DE 2012 17

Mapa II - Despesas de Funcionamento Segundo as Classificações Económica e Organica


	Osob - Conselho Superior Do Ministerio Publico	CHGOV - Gabinete Do Primeiro Ministro	CHGOV - Gabinete do Ministro da Reforma do Estado	CHGOV - Ministro Adjunto do Primeiro Ministro	CHGOV - Ministro Da Presidencia Conselho Ministro	CHGOV - Ministro Dos Assuntos Parlamentares	CHGOV - Secretaria de Estado de Administração Publica
<b>Total</b>	<b>173,466,753</b>	<b>191,437,888</b>	<b>14,361,718</b>	<b>13,007,500</b>	<b>100,446,817</b>	<b>33,439,096</b>	<b>36,137,882</b>
<b>02-Despesas</b>	<b>171,266,753</b>	<b>191,437,888</b>	<b>14,361,718</b>	<b>13,007,500</b>	<b>100,446,817</b>	<b>33,439,096</b>	<b>36,137,882</b>
02.01-Despesas com pessoal	159,076,932	60,355,816	8,299,508	3,007,500	52,190,817	13,248,096	26,108,778
<b>02.01.01-Remunerações certas e perm</b>	<b>144,602,703</b>	<b>60,312,616</b>	<b>8,287,508</b>	<b>3,007,500</b>	<b>52,054,017</b>	<b>13,243,296</b>	<b>26,084,778</b>
02.01.01.01-Pessoal Dos Quadros Especiais	103,446,096	28,320,840	7,150,896	1,734,000	4,786,428	7,591,932	6,760,812
02.01.01.01.02-Pessoal Do Quadro	335,640	1,158,528		20,007,540	1,382,208	1,382,208	8,105,916
02.01.01.01.03-Pessoal Contratado	6,971,868			3,885,972			577,440
02.01.01.02.01-Gratificações Permanentes		5,079,204		1,013,400		1,013,400	1,003,200
02.01.01.02.02-Subsídios Permanentes	750,000	290,700		260,100	260,100	260,100	244,800
02.01.01.02.03-Despesas De Representação	910,350			2,736,000			
02.01.01.02.04-Gratificações Eventuais							
02.01.01.02.05-Horas Extraordinárias	400,000	200,000	30,000		420,000		100,000
02.01.01.02.07-Formação		300,000	338,324		500,000		
02.01.01.02.08-Subsídio De Instalação							
02.01.01.02.09-Outros Suplementos E Abonos	21,577,024	24,963,344	768,288		13,429,248	2,061,228	4,913,136
02.01.01.03.02-Recrutamentos E Nomeações	5,800,368				1,960,412		
02.01.01.03.04-Reclassificações					411,361		
02.01.01.03.05-Reingressos					2,403,556	934,428	4,291,800
02.01.01.03.06-Promoções	4,411,357						
<b>02.01.02-Segurança Social</b>	<b>14,474,229</b>	<b>43,200</b>	<b>12,000</b>		<b>136,800</b>	<b>4,800</b>	<b>24,000</b>
02.01.02.01.01-Contribuições Para A Segurança Social	14,272,629						
02.01.02.01.03-Abono De Família	201,600	43,200	12,000		136,800	4,800	24,000
<b>02.02-Aquisição de bens e serviços</b>	<b>12,189,821</b>	<b>87,799,432</b>	<b>5,962,210</b>		<b>46,006,000</b>	<b>5,991,000</b>	<b>9,639,104</b>
<b>02.02.01-Aquisição de bens</b>	<b>3,730,437</b>	<b>9,251,000</b>	<b>1,312,210</b>		<b>4,930,000</b>	<b>1,020,000</b>	<b>3,170,000</b>
02.02.01.00.05-Material De Escritório	1,082,020	2,814,000	562,210		2,350,000	370,000	1,200,000
02.02.01.00.09-Material De Transporte - Peças	100,000						

## Mapa II - Despesas de Funcionamento Segundo as Classificações Económica e Organica



	Osob - Conselho Superior Do Ministerio Publico	CHGOV - Gabinete Do Primeiro Ministro	CHGOV - Gabinete do Ministro da Reforma do Estado	CHGOV - Ministro Adjunto do Primeiro Ministro	CHGOV - Ministro Da Presidencia Conselho Ministro	CHGOV - Ministro Dos Assuntos Parlamentares	CHGOV - Secretaria de Estado de Administração Publica
02.02.01.01.00-Livros E Documentação Técnica	653,197						
02.02.01.01.02-Combustíveis E Lubrificantes	913,220	3,435,000	450,000		2,480,000	450,000	1,150,000
02.02.01.01.03-Material De Limpeza, Higiene E Conforto	582,000		100,000				470,000
02.02.01.01.04-Material De Conservação E Reparação	300,000						
02.02.01.09.09-Outros Bens	100,000	3,002,000	200,000		100,000	200,000	350,000
<b>02.02.02-Aquisição De Serviços</b>	<b>8,459,384</b>	<b>78,548,432</b>	<b>4,650,000</b>		<b>41,076,000</b>	<b>4,971,000</b>	<b>6,469,104</b>
02.02.02.00.01-Rendas E Alugueres		5,400,000					
02.02.02.00.02-Conservação E Reparação De Bens	703,447	1,180,000	250,000		1,200,000	300,000	400,000
02.02.02.00.03-Comunicações	1,980,538	7,000,000	400,000		6,300,000	445,000	1,250,000
02.02.02.00.05-Água		1,300,000	100,000		1,500,000	250,000	250,000
02.02.02.00.06-Energia Eléctrica		2,900,000	200,000		3,000,000	450,000	950,000
02.02.02.00.07-Publicidade E Propaganda	240,000						
02.02.02.00.08-Representação Dos Serviços	300,000				8,000,000	100,000	
02.02.02.00.09-Deslocações E Estadas	2,730,000	29,000,000	2,500,000		2,730,000	2,385,000	2,200,000
02.02.02.01.00-Vigilância E Segurança							
02.02.02.01.01-Limpeza Higiene E Conforto	623,899		200,000			100,000	
02.02.02.01.02-Honorários	150,000				5,106,000		
02.02.02.01.03.01-Assistência Técnica - Residentes	499,500						
02.02.02.09.09-Outros Serviços	1,232,000	31,768,432	1,000,000		9,652,000	941,000	790,000
<b>02.06-Transferências</b>		<b>38,536,000</b>		<b>10,000,000</b>	<b>750,000</b>	<b>14,000,000</b>	
<b>02.06.01-Para Governos Estrangeiro</b>				<b>10,000,000</b>	<b>750,000</b>	<b>14,000,000</b>	
02.06.01.01-Transferências Correntes				10,000,000	750,000	13,000,000	
02.06.01.09.01-Outros Transferências Correntes						1,000,000	
<b>02.06.03-Administrações Públicas</b>		<b>38,536,000</b>					

## Mapa II - Despesas de Funcionamento Segundo as Classificações Económica e Organica



	Osob - Conselho Superior Do Ministerio Publico	CHGOV - Gabinete Do Primeiro Ministro	CHGOV - Gabinete do Ministro da Reforma do Estado	CHGOV - Ministro Adjunto do Primeiro Ministro	CHGOV - Ministro Da Presidencia Conselho Ministro	CHGOV - Ministro Dos Assuntos Parlamentares	CHGOV - Secretaria de Estado de Administração Publica
02.06.03.01.09-Outras Transferências Administrações Públicas Corr		30,000,000					
02.06.03.02.09-Outras Transferências Administrações Públicas Capi		8,536,000					
<b>02.07-Benefícios Sociais</b>		<b>3,446,640</b>					
<b>02.07.01-Benefícios sociais</b>		<b>3,446,640</b>					
02.07.01.01.05-Pensões de ex-Presidentes		3,446,640					
<b>02.08-Outras Despesas</b>		<b>1,300,000</b>	<b>100,000</b>		<b>1,500,000</b>	<b>200,000</b>	<b>390,000</b>
<b>02.08.01-Seguros</b>		<b>1,300,000</b>	<b>100,000</b>		<b>1,500,000</b>	<b>200,000</b>	<b>390,000</b>
<b>03-Activos E Passivos</b>	<b>2,200,000</b>						
<b>03.01-Activos Não Financeiros</b>	<b>2,200,000</b>						
<b>03.01.01-Activos Fixos</b>	<b>2,200,000</b>						
03.01.01.02.03.01-Equipamento Administrativo - Aquisições	2,200,000						

Mapa II - Despesas de Funcionamento Segundo as Classificações Económica e Organica


	GOV - Ministério Da Saúde	GOV - Ministério Das Finanças e do Planeamento	GOV - Ministério Da Defesa Nacional	GOV - Ministério Das Relações Exteriores	GOV - Ministério Da Administração Interna	GOV - Ministério Da Justiça	GOV - Ministério Das Infraestruturas e Economia Marítima
<b>Total</b>	<b>2,244,506,262</b>	<b>14,803,167,959</b>	<b>46,013,283</b>	<b>864,451,983</b>	<b>170,679,516</b>	<b>368,262,951</b>	<b>125,036,131</b>
<b>02-Despesas</b>	<b>2,244,506,262</b>	<b>14,729,464,583</b>	<b>46,013,283</b>	<b>864,451,983</b>	<b>168,962,176</b>	<b>368,262,951</b>	<b>124,036,131</b>
02.01-Despesas com pessoal	1,860,605,443	1,520,824,696	22,604,291	426,204,365	104,216,822	226,094,311	74,963,633
<b>02.01.01-Remunerações certas e perm</b>	<b>1,828,298,314</b>	<b>1,123,645,544</b>	<b>22,162,204</b>	<b>425,800,741</b>	<b>97,627,148</b>	<b>225,071,875</b>	<b>74,112,940</b>
02.01.01.01-Pessoal Dos Quadros Especiais	5,128,812	5,006,004	10,134,684	9,744,732	7,591,932	8,884,896	16,507,680
02.01.01.01.02-Pessoal Do Quadro	920,385,408	393,671,232	2,220,756	119,160,660	36,329,472	172,472,496	40,018,260
02.01.01.01.03-Pessoal Contratado	39,392,520	37,043,448		3,245,160	5,466,708	4,224,468	3,224,556
02.01.01.01.04-Pessoal Em Regime De Avença	34,477,423	6,252,664		808,800			
02.01.01.02-01-Gratificações Permanentes	33,264,342	6,557,592	1,588,980	231,822,572	2,658,109	14,330,301	2,016,600
02.01.01.02.03-Despesas De Representação	300,000	260,100	260,100	504,900	260,100	260,100	504,900
02.01.01.02.04-Gratificações Eventuais	453,205,422	140,832,000			3,613,696		2,400,000
02.01.01.02.05-Horas Extraordinárias	8,682,062	1,093,060	200,000	217,176	1,019,042		536,496
02.01.01.02.06-Alimentação E Alojamento	74,851,248		350,000		910,000		148,377
02.01.01.02.07-Formação	1,829,120	1,080,000		7,500,000			
02.01.01.02.08-Subsídio De Instalação	325,060						
02.01.01.02.09-Outros Suplementos E Abonos	193,094,990	405,300,272	6,700,524	31,957,645	16,895,392	16,690,286	8,634,260
02.01.01.03.02-Recrutamentos E Nomeações	27,552,266	7,482,360		2,080,000	6,923,906		
02.01.01.03.03-Progressões	12,653,811	100,000,000	504	4,400,000	719,660		
02.01.01.03.04-Reclassificações		606,756		1,198,560	1,063,080		
02.01.01.03.05-Regressos	3,797,142	18,460,056	702,660	8,469,336	2,907,152	1,579,700	
02.01.01.03.06-Promoções	19,358,688		3,996	5,500,000	448,252	6,134,400	
<b>02.01.02-Segurança Social</b>	<b>32,307,129</b>	<b>397,179,152</b>	<b>442,087</b>	<b>403,624</b>	<b>6,589,674</b>	<b>1,022,436</b>	<b>850,693</b>
02.01.02.01.01-Contribuições Para A Segurança Social	23,880,391	347,146,059	370,087		5,753,894		672,693
02.01.02.01.02-Encargos Com A Saúde	5,000,000	48,647,920					
02.01.02.01.03-Abono De Família	3,254,218	924,200	72,000	403,624	420,000	1,022,436	178,000

## Mapa II - Despesas de Funcionamento Segundo as Classificações Económica e Organica




	GOV - Ministério Da Saúde	GOV - Ministério Das Finanças e do Planeamento	GOV - Ministério Da Defesa Nacional	GOV - Ministério Das Relações Exteriores	GOV - Ministério Da Administração Interna	GOV - Ministério Da Justiça	GOV - Ministério Das Infraestruturas e Economia Marítima
02.01.02.01.04-Seguros De Acidentes No Trabalho	172,520				415,780		
02.01.02.01.09-Encargos Diversos De Segurança Social		460,973					
<b>02.02-Aquisição de bens e serviços</b>	<b>362,458,319</b>	<b>358,957,318</b>	<b>23,000,000</b>	<b>95,000,000</b>	<b>43,325,354</b>	<b>137,868,640</b>	<b>38,808,296</b>
<b>02.02.01-Aquisição de bens</b>	<b>229,135,672</b>	<b>32,251,701</b>	<b>3,246,000</b>	<b>7,014,922</b>	<b>9,276,917</b>	<b>66,168,640</b>	<b>6,463,896</b>
02.02.01.00.02-Medicamentos	124,300,676					1,900,000	
02.02.01.00.03-Produtos Alimentares	11,959,964				400,000	57,000,000	
02.02.01.00.04-Roupa Vestuário E Calçado	4,950,872						
02.02.01.00.05-Material De Escritório	11,333,916	8,680,000	874,000	2,500,000	3,531,798	2,268,640	1,350,000
02.02.01.00.09-Material De Transporte - Peças	2,750,000		250,000	720,000			
02.02.01.01.02-Combustíveis E Lubrificantes	21,154,267	11,891,701	1,222,000	3,794,922	4,374,529	3,950,000	3,500,000
02.02.01.01.03-Material De Limpeza, Higiene E Conforto	12,384,626	1,500,000	600,000		419,090		750,000
02.02.01.01.04-Material De Conservação E Reparação	9,329,200	100,000				850,000	700,000
02.02.01.09.09-Outros Bens	33,722,151	7,330,000	300,000		551,500	200,000	163,896
<b>02.02.02-Aquisição De Serviços</b>	<b>133,322,647</b>	<b>326,705,617</b>	<b>19,754,000</b>	<b>87,985,078</b>	<b>34,048,437</b>	<b>71,700,000</b>	<b>32,344,400</b>
02.02.02.00.01-Rendas E Alugueres	3,120,426	14,620,000	38,009	13,360,000	1,180,000	23,000,000	1,680,000
02.02.02.00.02-Conservação E Reparação De Bens	12,199,803	18,217,210	550,000	2,800,000	2,060,000	1,500,000	2,300,000
02.02.02.00.03-Comunicações	12,521,871	114,000,000	550,000	9,987,861	4,400,000	19,400,000	3,950,000
02.02.02.00.04-Transportes							600,000
02.02.02.00.05-Água	15,653,194	11,600,000	300,000	1,850,000	1,134,770	4,200,000	3,580,000
02.02.02.00.06-Energia Eléctrica	28,156,288	46,620,000	400,000	5,073,000	5,870,000	11,300,000	6,450,000
02.02.02.00.07-Publicidade E Propaganda		300,000					
02.02.02.00.08-Representação Dos Serviços		1,000,000	184,991	2,900,000	400,000		500,000
02.02.02.00.09-Deslocações E Estadas	25,323,936	16,800,000	3,000,000	29,538,199	6,950,000	2,500,000	7,500,000
02.02.02.01.00-Vigilância E Segurança	3,800,000	28,229,264		2,400,000	1,220,000	2,800,000	4,334,400

## Mapa II - Despesas de Funcionamento Segundo as Classificações Económica e Organica



	GOV - Ministério Da Saúde	GOV - Ministério Das Finanças e do Planeamento	GOV - Ministério Da Defesa Nacional	GOV - Ministério Das Relações Exteriores	GOV - Ministério Da Administração Interna	GOV - Ministério Da Justiça	GOV - Ministério Das Infraestruturas e Economia Marítima
02.02.02.01.01-Limpeza Higiene E Conforto	800,000	18,673,907		4,331,472	1,009,000	4,500,000	
02.02.02.01.03.01-Assistência Técnica - Residentes	4,633,981		13,871,000		490,750		
02.02.02.09.09-Outros Serviços	27,113,148	56,645,236	860,000	15,744,546	9,333,917	2,500,000	1,450,000
<b>02.04-Juros e outros encargos</b>		<b>3,662,827,484</b>					
<b>02.04.01-Juros da dívida externa</b>		<b>1,753,241,048</b>					
<b>02.04.02-Juros da dívida interna</b>		<b>1,849,586,436</b>					
<b>02.04.03-Outros encargos</b>		<b>60,000,000</b>					
<b>02.05-Subsídios</b>		<b>433,512,000</b>					
<b>02.05.01-A Empresas Públicas</b>		<b>83,512,000</b>					
02.05.01.01-Subsídios Empresas Públicas Não Financeiras		83,512,000					
<b>02.05.02-A Empresas Privadas</b>		<b>350,000,000</b>					
02.05.02.01-Subsídios A Empresas Privadas Não Financeiras		350,000,000					
<b>02.06-Transferências</b>		<b>3,549,459,486</b>	<b>350,000</b>	<b>343,247,618</b>		<b>2,000,000</b>	<b>4,643,520</b>
<b>02.06.01-Para Governos Estrangeiro</b>						<b>2,000,000</b>	
02.06.01.01-Transferências Correntes						2,000,000	
<b>02.06.02-Organismos internacionais</b>		<b>356,500,000</b>	<b>350,000</b>	<b>6,286,152</b>			
02.06.02.01.01-Quotas A Organismos Internacionais Correntes		152,550,000	350,000	6,286,152			
02.06.02.01.09-Outros Organismos Internacionais - Correntes		203,950,000					
<b>02.06.03-Administrações Públicas</b>		<b>3,192,959,486</b>		<b>336,961,466</b>			<b>4,643,520</b>
02.06.03.01.01-Fundos E Serviços Autónomos Corrente		214,740,003					4,643,520
02.06.03.01.02-Municipios Corrente		2,978,219,483					
02.06.03.01.03-Embaixadas E Serviços Consulares Corrente				336,961,466			
<b>02.07-Benefícios Sociais</b>		<b>15,000,000</b>					
<b>02.07.01-Benefícios sociais</b>		<b>3,331,500,000</b>					
02.07.01.01.01-Pensões de aposentação		2,110,000,000					

## Mapa II - Despesas de Funcionamento Segundo as Classificações Económica e Organica



	GOV - Ministério Da Saúde	GOV - Ministério Das Finanças e do Planeamento	GOV - Ministério Da Defesa Nacional	GOV - Ministério Das Relações Exteriores	GOV - Ministério Da Administração Interna	GOV - Mmistério Da Justiça	GOV - Ministério Das Infraestruturas e Economia Marítima
02.07.01.01.02-Pensões de sobrevivência		170,000,000					
02.07.01.01.03-Pensões do regime não contributivo		1,051,500,000					
<b>02.07.02-Benefícios de assistência</b>	<b>15,000,000</b>	<b>132,892,750</b>					
02.07.02.01.03-Evacuação de doentes	14,000,000	132,892,750					
02.07.02.01.09-Outros Benefícios Sociais Em Numerário	1,000,000						
<b>02.08-Outras Despesas</b>	<b>6,442,500</b>	<b>1,739,490,849</b>	<b>58,992</b>		<b>21,420,000</b>	<b>2,300,000</b>	<b>5,620,682</b>
<b>02.08.01-Seguros</b>	<b>2,345,000</b>	<b>1,309,742</b>	<b>58,992</b>		<b>1,018,248</b>	<b>2,300,000</b>	<b>620,682</b>
<b>02.08.02-Outras Despesas</b>		<b>128,456,646</b>			<b>20,000,000</b>		
02.08.02.01.09-Id Outras Correntes		128,456,646			20,000,000		
<b>02.08.03-Partidos políticos</b>		<b>55,000,000</b>					<b>5,000,000</b>
<b>02.08.04-Organizações não governante</b>							
<b>02.08.05-Restituições</b>		<b>710,000,000</b>					
02.08.05.01-Restituições Iur		160,000,000					
02.08.05.02-Restituições Iva		550,000,000					
<b>02.08.06-Indemnizações</b>		<b>350,000,000</b>					
<b>02.08.07-Outras Despesas Residual</b>	<b>4,097,500</b>	<b>194,724,461</b>			<b>401,752</b>		
<b>02.08.08-Dotação Provisional</b>		<b>300,000,000</b>					
<b>03-Activos E Passivos</b>		<b>73,703,376</b>			<b>1,717,340</b>		<b>1,000,000</b>
<b>03.01-Activos Não Financeiros</b>		<b>73,703,376</b>			<b>1,717,340</b>		<b>1,000,000</b>
<b>03.01.01-Activos Fixos</b>		<b>73,703,376</b>			<b>1,717,340</b>		<b>1,000,000</b>
03.01.01.02.01-Edifícios Não Residenciais - Aquisições		13,000,000					
03.01.01.02.01.01-Viaturas Ligeiras De Passageiros - Aquisições		25,000,000					
03.01.01.02.03.01-Equipamento Administrativo - Aquisições		25,000,000					
03.01.01.02.04.01-Outra Maquinaria E Equipamento - Aquisições		10,703,376					

Mapa II - Despesas de Funcionamento Segundo as Classificações Económica e Organica


	GOV - Ministério Do Ambiente,Habi.E Ordenamento Do Território	GOV - Ministério Da Juventude, Emprego e Desenvolvimento RH	GOV - Ministério Do Turismo, Industria e Energia	GOV - Ministério Da Educação e Desporto	GOV - Ministério Do Desenvolvimento Rural	GOV - Ministério De Ensino Superior, Ciencia e Inovação	GOV - Ministério Das Comunidades
<b>Total</b>	<b>69,830,966</b>	<b>201,445,829</b>	<b>132,619,915</b>	<b>6,458,231,784</b>	<b>236,562,632</b>	<b>52,181,096</b>	<b>30,400,364</b>
<b>02-Despesas</b>	<b>69,830,966</b>	<b>201,445,829</b>	<b>132,619,915</b>	<b>6,431,058,040</b>	<b>236,262,632</b>	<b>52,181,096</b>	<b>30,400,364</b>
02.01-Despesas com pessoal	53,061,003	107,297,265	87,789,784	5,965,141,344	168,177,621	36,168,955	13,070,784
<b>02.01.01-Remunerações certas e perm</b>	<b>51,706,009</b>	<b>106,958,865</b>	<b>83,990,786</b>	<b>5,955,335,617</b>	<b>166,031,207</b>	<b>31,637,496</b>	<b>13,041,984</b>
02.01.01.01-Pessoal Dos Quadros Especiais	9,448,740	10,177,860	8,884,896	5,569,848	8,884,896	8,155,776	7,591,932
02.01.01.01.02-Pessoal Do Quadro	17,014,128	70,863,600	48,608,268	2,893,663,248	103,668,384	12,174,924	1,422,912
02.01.01.01.03-Pessoal Contratado	3,197,940	3,047,640	1,158,516	2,452,949,632	29,986,648	1,247,796	
02.01.01.01.04-Pessoal Em Regime De Avença			1,186,356		1,981,392		
02.01.01.02.01-Gratificações Permanentes	1,013,400	4,793,132	2,905,550	189,633,801	3,585,221	1,265,484	1,013,400
02.01.01.02.02-Subsídios Permanentes	260,100	260,100	260,100	280,000	380,000	260,100	260,100
02.01.01.02.03-Despesas De Representação							
02.01.01.02.04-Gratificações Eventuais	313,824			53,270,897	820,000		
02.01.01.02.05-Horas Extraordinárias				12,736,685	799,660	150,000	60,000
02.01.01.02.06-Alimentação E Alojamento			1,000,000		300,000		
02.01.01.02.07-Formação				3,897,632	1,300,000		
02.01.01.02.09-Outros Suplementos E Abonos	11,323,572	14,335,545	18,530,979	155,360,745	7,848,680	8,383,416	2,693,640
02.01.01.03.02-Recrutamentos E Nomeações	2,248,230			57,476,826	4,010,060		
02.01.01.03.03-Progressões	286,621		23,900	57,600,434			
02.01.01.03.04-Reclassificações	44,424			54,835,884	281,728		
02.01.01.03.05-Regressos	6,352,782	3,480,988	3,272,853	10,923,228	722,300		
02.01.01.03.06-Promoções	202,248		345,724	3,330,401	334,046		
<b>02.01.02-Segurança Social</b>	<b>1,354,994</b>	<b>338,400</b>	<b>3,798,998</b>	<b>9,805,727</b>	<b>2,146,414</b>	<b>4,531,459</b>	<b>28,800</b>
02.01.02.01.01-Contribuições Para A Segurança Social	1,239,394		3,685,198	651,727	1,733,614	4,519,459	28,800
02.01.02.01.03-Abono De Família	115,600	338,400	113,800	9,154,000	412,800	9,600	
02.01.02.01.04-Seguros De Acidentes No Trabalho						2,400	
<b>02.02-Aquisição de bens e serviços</b>	<b>13,969,963</b>	<b>31,913,750</b>	<b>44,330,131</b>	<b>277,922,616</b>	<b>64,005,011</b>	<b>15,911,141</b>	<b>12,321,580</b>



Mapa II - Despesas de Funcionamento Segundo as Classificações Económica e Organica


	GOV - Ministério Do Ambiente,Habi.E Ordenamento Do Território	GOV - Ministério Da Juventude, Emprego e Desenvolvimento RH	GOV - Ministério Do Turismo, Industria e Energia	GOV - Ministério Da Educação e Desporto	GOV - Ministério Do Desenvolvimento Rural	GOV - Ministério De Ensino Superior, Ciencia e Inovação	GOV - Ministério Das Comunidades
<b>02.02.01-Aquisição de bens</b>	<b>3,082,650</b>	<b>5,303,283</b>	<b>7,298,404</b>	<b>49,671,370</b>	<b>20,388,577</b>	<b>2,783,180</b>	<b>2,219,180</b>
02.02.01.00.01-Matérias Primas E Subsidiárias	800,000	1,353,283	1,901,880	16,891,060	3,401,424	1,100,000	400,000
02.02.01.00.05-Material De Escritório			825,000		2,480,000		
02.02.01.00.09-Material De Transporte - Peças				2,083,077		100,000	
02.02.01.01.00-Livros E Documentação Técnica							
02.02.01.01.01-Artigos Honoríficos E De Decoração	1,312,650	3,000,000	1,809,910	7,778,207	12,720,000	800,000	600,000
02.02.01.01.02-Combustíveis E Lubrificantes	320,000		775,000	11,230,000	1,182,153	270,000	150,000
02.02.01.01.03-Material De Limpeza, Higiene E Conforto	550,000	800,000	738,736	1,000,000	260,000	150,000	300,000
02.02.01.01.04-Material De Conservação E Reparação	100,000	150,000	1,247,878	5,727,490	345,000	363,180	769,180
02.02.01.09.09-Outros Bens	<b>10,887,313</b>	<b>26,610,467</b>	<b>37,031,727</b>	<b>228,251,246</b>	<b>43,616,434</b>	<b>13,127,961</b>	<b>10,102,400</b>
<b>02.02.02-Aquisição De Serviços</b>	<b>600,000</b>	<b>12,180,000</b>	<b>14,400,000</b>	<b>10,766,400</b>	<b>1,560,000</b>	<b>3,940,794</b>	
02.02.02.00.01-Rendas E Alugueres	950,000	1,250,000	1,205,987	28,600,053	5,029,774	550,000	
02.02.02.00.02-Conservação E Reparação De Bens	850,000	2,500,000	3,572,337	17,909,445	7,599,500	1,550,000	500,000
02.02.02.00.03-Comunicações				7,126,110			
02.02.02.00.04-Transportes				39,378,906	1,803,000	300,000	270,000
02.02.02.00.05-Água	350,000	992,256	674,000				
02.02.02.00.06-Energia Eléctrica	1,892,526	2,800,000	5,109,851	65,082,374	6,901,000	1,200,000	540,000
02.02.02.00.07-Publicidade E Propaganda	300,000		400,000		250,000	150,000	
02.02.02.00.08-Representação Dos Serviços	150,000		300,568	1,504,384			
02.02.02.00.09-Deslocações E Estadas	2,469,024	3,401,411	4,500,000	10,896,855	6,180,000	3,253,047	6,200,000
02.02.02.01.00-Vigilância E Segurança	2,416,800	1,036,800	1,418,354	8,504,120	5,955,960	861,120	1,442,400
02.02.02.01.01-Limpeza Higiene E Conforto		1,250,000	3,996,100	15,945,615	1,142,000	673,000	150,000
02.02.02.01.03.01-Assistência Técnica - Residentes	150,000			1,776,000			
02.02.02.09.09-Outros Serviços	758,963	1,200,000	1,854,530	20,360,984	7,195,200	650,000	1,000,000

## Mapa II - Despesas de Funcionamento Segundo as Classificações Económica e Organica



	GOV - Ministério Do Ambiente,Habi.E Ordenamento Do Território	GOV - Ministério Da Juventude, Emprego e Desenvolvimento RH	GOV - Ministério Do Turismo, Indústria e Energia	GOV - Ministério Da Educação e Desporto	GOV - Ministério Do Desenvolvimento Rural	GOV - Ministério De Ensino Superior, Ciência e Inovação	GOV - Ministério Das Comunidades
<b>02.06 - Transferências</b>	2,500,000	10,500,000		87,098,069			4,914,000
<b>02.06.01-Para Governos Estrangeiro</b>				7,819,941			4,914,000
02.06.01.09.01-Outros Transferências Correntes				7,819,941			
02.06.01.09.03-Id Outros Transferências							4,914,000
<b>02.06.02-Organismos internacionais</b>				964,000			
02.06.02.01.09-Outros Organismos Internacionais - Correntes				370,000			
02.06.02.02.09-Outros A Organismos Internacionais Capital				594,000			
<b>02.06.03-Administrações Públicas</b>	2,500,000	10,500,000		78,314,128			
02.06.03.01.01-Fundos E Serviços Autónomos Corrente				9,044,561			
02.06.03.01.09-Outras Transferências Administrações Públicas Corr	2,500,000	10,500,000		65,568,998			
02.06.03.02.01-Fundos E Serviços Autónomos Capital				3,700,569			
<b>02.07 - Benefícios Sociais</b>				10,018,763			
<b>02.07.02-Benefícios de assistência</b>				10,018,763			
02.07.02.01.09-Outros Benefícios Sociais Em Numerário				9,468,763			
02.07.02.02-Benefícios sociais em espécie				550,000			
<b>02.08-Outras Despesas</b>	300,000	51,734,814	500,000	90,877,248	4,080,000	101,000	94,000
<b>02.08.01-Seguros</b>	300,000	486,000	500,000	2,825,716	4,080,000	101,000	94,000
<b>02.08.02-Outras Despesas</b>				3,641,988			
02.08.02.01.09-Id Outras Correntes				3,641,988			
<b>02.08.04-Organizações não governante</b>		19,548,814		82,682,160			
<b>02.08.07-Outras Despesas Residual</b>		31,700,000		1,727,384			
<b>03-Activos E Passivos</b>				27,173,744	300,000		
<b>03.01-Activos Não Financeiros</b>				27,173,744	300,000		
<b>03.01.01-Activos Fixos</b>				27,173,744	300,000		
03.01.01.02.02.01-Ferramentas E Utensílios - Aquisições				2,157,625			
03.01.01.02.03.01-Equipamento Administrativo - Aquisições							300,000
03.01.01.02.04.01-Outra Maquinaria E Equipamento -				25,016,119			

Mapa II - Despesas de Funcionamento Segundo as Classificações Económica e Organica




	GOV - Ministério Da Cultura	GOV - Comissão De Recenseamento Eleitoral
<b>Total</b>	<b>61,459,162</b>	<b>56,086,226</b>
<b>02-Despesas</b>	<b>61,459,162</b>	<b>56,086,226</b>
<b>02.01-Despesas com pessoal</b>	<b>30,392,412</b>	<b>42,255,792</b>
<b>02.01.01-Remunerações certas e perm</b>	<b>30,392,412</b>	<b>39,818,016</b>
02.01.01.01.01-Pessoal Dos Quadros Especiais	8,155,776	
02.01.01.01.02-Pessoal Do Quadro	7,981,632	
02.01.01.01.03-Pessoal Contratado	5,425,848	
02.01.01.01.04-Pessoal Em Regime De Avença	1,335,480	
02.01.01.02.01-Gratificações Permanentes		21,480,000
02.01.01.02.02-Subsídios Permanentes	1,013,400	
02.01.01.02.03-Despesas De Representação	260,100	
02.01.01.02.09-Outros Suplementos E Abonos	6,150,176	18,338,016
<b>02.01.02-Segurança Social</b>	<b>70,000</b>	<b>2,437,776</b>
02.01.02.01.01-Contribuições Para A Segurança Social		2,437,776
<b>02.02-Aquisição de bens e serviços</b>	<b>11,002,000</b>	<b>13,830,434</b>
<b>02.02.01-Aquisição de bens</b>	<b>2,032,000</b>	
02.02.01.00.05-Material De Escritório	500,000	
02.02.01.01.02-Combustíveis E Lubrificantes	850,000	
02.02.01.01.03-Material De Limpeza, Higiene E Conforto	482,000	
02.02.01.01.04-Material De Conservação E Reparação	100,000	
02.02.01.09-Outros Bens	100,000	
<b>02.02.02-Aquisição De Serviços</b>	<b>8,970,000</b>	<b>13,830,434</b>
02.02.02.00.01-Rendas E Alugueres		5,443,000
02.02.02.00.02-Conservação E Reparação De Bens	400,000	
02.02.02.00.03-Comunicações	900,000	


	GOV - Ministério Da Cultura	GOV - Comissão De Recenseamento Eleitoral
02.02.02.00.04-Transportes	150,000	
02.02.02.00.05-Água	500,000	
02.02.02.00.06-Energia Eléctrica	1,150,000	
02.02.02.00.08-Representação Dos Serviços	360,000	
02.02.02.00.09-Deslocações E Estadas	3,900,000	
02.02.02.09-Outros Serviços	1,610,000	8,387,434
<b>02.06-Transferências</b>	<b>18,455,000</b>	
<b>02.06.01-Para Governos Estrangeiro</b>	<b>18,455,000</b>	
02.06.01.09.01-Outros Transferências Correntes	18,455,000	
<b>02.08-Outras Despesas</b>	<b>1,609,750</b>	
<b>02.08.01-Seguros</b>	<b>220,000</b>	
<b>02.08.04-Organizações não govername</b>	<b>1,389,750</b>	

## Mapa II - Despesas de Funcionamento Segundo as Classificações Económica e Organica




	Total Encargos Gerais da Nação	Total Serviços Simples	Total Fundos e Serviços Autónomos	Total Geral
<b>Total</b>	<b>1,987,164,538</b>	<b>25,920,936,059</b>	<b>6,603,081,168</b>	<b>34,511,181,765</b>
<b>02-Despesas</b>	<b>1,943,054,538</b>	<b>25,817,041,599</b>	<b>6,589,414,168</b>	<b>34,349,510,305</b>
<b>02.01-Despesas com pessoal</b>	<b>1,170,567,449</b>	<b>10,738,868,551</b>	<b>4,475,440,573</b>	<b>16,384,876,543</b>
<b>02.01.01-Remunerações certas e pe</b>	<b>1,118,591,189</b>	<b>10,275,631,158</b>	<b>4,194,430,123</b>	<b>15,588,652,470</b>
02.01.01.01.01-Pessoal Dos Quadr	296,246,112	129,868,464	4,723,849	430,838,425
02.01.01.01.02-Pessoal Do Quadr	510,752,433	4,839,655,380	2,411,826,381	7,762,234,194
02.01.01.01.03-Pessoal Contratad	26,479,136	2,589,610,880	895,823,511	3,511,913,527
02.01.01.01.04-Pessoal Em Regime	2,944,800	5,312,028	6,159,288	14,416,116
02.01.01.02.01-Gratificações Per	7,715,246	75,587,165	77,331,632	160,634,043
02.01.01.02.02-Subsídios Permane	75,225,539	497,461,884	349,045,368	921,732,791
02.01.01.02.03-Despesas De Repre	8,566,007	4,570,800	1,807,880	14,944,687
02.01.01.02.04-Gratificações Eve	5,555,174	654,142,015	34,237,339	693,934,528
02.01.01.02.05-Horas Extraordiná	5,568,273	25,808,005	27,102,786	58,479,064
02.01.01.02.06-Alimentação E Alo	1,750,000	76,151,248	161,095,149	238,996,397
02.01.01.02.07-Formação	7,890,310	8,435,129	57,988,969	74,314,408
02.01.01.02.08-Subsídio De Insta	3,109,900	8,905,060	6,160,000	18,174,960
02.01.01.02.09-Outros Suplemento	109,767,506	922,238,138	59,840,329	1,091,845,973
02.01.01.03.02-Recrutamentos E N	22,705,176	107,773,648	57,173,993	187,652,817
02.01.01.03.03-Progressões	1,460,680	175,754,930	15,883,026	193,098,636
02.01.01.03.04-Reclassificações	460,429	58,030,432	7,947,896	66,438,757
02.01.01.03.05-Reingressos	25,072,960	60,668,197	12,118,322	97,859,479
02.01.01.03.06-Promoções	7,321,508	35,657,755	8,164,405	51,143,668
<b>02.01.02-Segurança Social</b>	<b>51,976,260</b>	<b>463,237,363</b>	<b>281,010,450</b>	<b>796,224,073</b>
02.01.02.01.01-Contribuições Par	36,140,660	392,030,292	248,546,929	676,777,881
02.01.02.01.02-Encargos Com A Sa	13,750,000	53,647,920	2,250,000	69,647,920
02.01.02.01.03-Abono De Família	2,085,600	16,447,478	10,736,918	29,269,996
02.01.02.01.04-Seguros De Aciden	0	590,700	18,570,997	19,161,697
02.01.02.01.09-Encargos Diversos	0	460,973	905,606	1,366,579
<b>02.02-Aquisição de bens e serviço</b>	<b>647,111,890</b>	<b>1,544,624,553</b>	<b>1,429,919,443</b>	<b>3,621,655,886</b>
<b>02.02.01-Aquisição de bens</b>	<b>82,162,612</b>	<b>446,336,392</b>	<b>838,373,346</b>	<b>1,366,872,350</b>
02.02.01.00.01-Matérias Primas E	0	4,961,536	2,399,000	7,360,536
02.02.01.00.02-Medicamentos	0	126,200,676	342,090,389	468,291,065
02.02.01.00.03-Produtos Alimenta	28,988	68,959,964	64,864,376	133,853,328

## Mapa II - Despesas de Funcionamento Segundo as Classificações Económica e Organica




	Total Encargos Gerais da Nação	Total Serviços Simples	Total Fundos e Serviços Autónomos	Total Geral
02.02.01.00.04-Roupa Vestuário	1,013,020	5,350,872	91,683,269	98,047,161
02.02.01.00.05-Material De Escri	18,870,155	56,886,001	49,028,215	124,784,371
02.02.01.00.06-Material De Consu	0	0	2,650,000	2,650,000
02.02.01.00.07-Munições Explosi	0	0	8,999,852	8,999,852
02.02.01.00.09-Material De Trans	450,000	7,025,000	4,349,000	11,824,000
02.02.01.01.00-Livros E Document	2,453,197	2,083,077	60,185,000	64,721,274
02.02.01.01.01-Artigos Honorífic	25,700	100,000	0	125,700
02.02.01.01.02-Combustíveis E Lu	42,365,092	78,758,186	138,246,342	259,369,620
02.02.01.01.03-Material De Limpe	4,472,400	30,062,869	17,912,487	52,447,756
02.02.01.01.04-Material De Conse	4,300,000	14,877,936	17,716,795	36,894,731
02.02.01.09.09-Outros Bens	8,184,060	51,070,275	38,248,621	97,502,956
<b>02.02.02-Adquisição De Serviços</b>	<b>564,949,278</b>	<b>1,098,288,161</b>	<b>591,546,097</b>	<b>2,254,783,536</b>
02.02.02.00.01-Rendas E Aluguere	47,165,805	105,888,629	63,263,390	216,317,824
02.02.02.00.02-Conservação E Rep	18,035,347	77,612,827	32,376,645	128,024,819
02.02.02.00.03-Comunicações	61,967,169	200,191,014	56,765,305	318,923,488
02.02.02.00.04-Transportes	1,500,000	7,876,110	13,702,974	23,079,084
02.02.02.00.05-Água	23,849,976	82,586,126	52,690,542	159,126,644
02.02.02.00.06-Energia Eléctric	49,910,000	188,545,039	122,967,108	361,422,147
02.02.02.00.07-Publicidade E Pro	6,383,888	1,400,000	5,936,496	13,720,384
02.02.02.00.08-Representação Dos	33,500,000	7,299,943	5,660,182	46,460,125
02.02.02.00.09-Deslocações E Est	194,534,587	132,412,472	66,201,237	393,148,296
02.02.02.01.00-Vigilância E Segu	17,232,749	64,419,218	52,351,536	134,003,503
02.02.02.01.01-Limpeza Higiene	26,994,126	52,471,094	39,918,193	119,383,413
02.02.02.01.02-Honorários	1,410,000	0	2,060,000	3,470,000
02.02.02.01.03.01-Assistência Té	10,055,464	20,921,731	21,974,590	52,951,785
02.02.02.01.03.02-Assistência Té	0	0	3,750,000	3,750,000
02.02.02.09.09-Outros Serviços	72,410,167	156,663,958	51,927,899	281,002,024
<b>02.04-Juros e outros encargos</b>	<b>0</b>	<b>3,662,827,484</b>	<b>18,000,000</b>	<b>3,680,827,484</b>
<b>02.04.01-Juros da dívida externa</b>	<b>0</b>	<b>1,753,241,048</b>	<b>0</b>	<b>1,753,241,048</b>
<b>02.04.02-Juros da dívida interna</b>	<b>0</b>	<b>1,849,586,436</b>	<b>0</b>	<b>1,849,586,436</b>
<b>02.04.03-Outros encargos</b>	<b>0</b>	<b>60,000,000</b>	<b>18,000,000</b>	<b>78,000,000</b>

## Mapa II - Despesas de Funcionamento Segundo as Classificações Económica e Organica



	Total Encargos Gerais da Nação	Total Serviços Simples	Total Fundos e Serviços Autónomos	Total Geral
<b>02.05-Subsídios</b>	0	433,512,000	0	433,512,000
<b>02.05.01-A Empresas Públicas</b>	0	83,512,000	0	83,512,000
02.05.01.01-Subsídios Empresas P	0	83,512,000	0	83,512,000
<b>02.05.02-A Empresas Privadas</b>	0	350,000,000	0	350,000,000
02.05.02.01-Subsídios A Empresas	0	350,000,000	0	350,000,000
<b>02.06-Transferências</b>	97,575,209	4,023,167,693	32,275,363	4,153,018,265
<b>02.06.01-Para Governos Estrangeir</b>	53,234,000	33,188,941	7,831,200	94,254,141
02.06.01.01-Transferências Corre	30,134,000	2,000,000	4,931,200	37,065,200
02.06.01.09.01-Outros Transferên	23,100,000	26,274,941	2,900,000	52,274,941
02.06.01.09.03-Id Outros Transfe	0	4,914,000	0	4,914,000
<b>02.06.02-Organismos internacionais</b>	5,805,209	364,100,152	2,769,663	372,675,024
02.06.02.01.01-Quotas A Organism	5,805,209	159,186,152	2,319,663	167,311,024
02.06.02.01.09-Outros Organismos	0	204,320,000	450,000	204,770,000
02.06.02.02.09-Outros A Organism	0	594,000	0	594,000
<b>02.06.03-Administrações Públicas</b>	38,536,000	3,625,878,600	21,674,500	3,686,089,100
02.06.03.01.01-Fundos E Serviços	0	228,428,084	0	228,428,084
02.06.03.01.02-Municípios Corren	0	2,978,219,483	0	2,978,219,483
02.06.03.01.03-Embaixadas E Serv	0	336,961,466	0	336,961,466
02.06.03.01.09-Outras Transferên	30,000,000	78,568,998	1,400,000	109,968,998
02.06.03.02.01-Fundos E Serviços	0	3,700,569	0	3,700,569
02.06.03.02.09-Outras Transferên	8,536,000	0	20,274,500	28,810,500
<b>02.07-Benefícios Sociais</b>	3,446,640	3,489,411,513	76,887,055	3,569,745,208
<b>02.07.01-Benefícios sociais</b>	3,446,640	3,331,500,000	76,887,055	3,411,833,695
02.07.01.01.01-Pensões de aposen	0	2,110,000,000	0	2,110,000,000
02.07.01.01.02-Pensões de sobrev	0	170,000,000	0	170,000,000
02.07.01.01.03-Pensões do regime	0	1,051,500,000	0	1,051,500,000
02.07.01.01.04-Pensões de reserv	0	0	76,887,055	76,887,055
02.07.01.01.05-Pensões de ex-Pre	3,446,640	0	0	3,446,640
<b>02.07.02-Benefícios de assistênci</b>	0	157,911,513	0	157,911,513
02.07.02.01.03-Evacuação de doen	0	146,892,750	0	146,892,750
02.07.02.01.09-Outros Benefícios	0	10,468,763	0	10,468,763
02.07.02.02-Benefícios sociais e	0	550,000	0	550,000

## Mapa II - Despesas de Funcionamento Segundo as Classificações Económica e Organica



	Total Encargos Gerais da Nação	Total Serviços Simples	Total Fundos e Serviços Autónomos	Total Geral
<b>02.08-Outras Despesas</b>	<b>24,353,350</b>	<b>1,924,629,835</b>	<b>556,891,734</b>	<b>2,505,874,919</b>
<i>02.08.01-Seguros</i>	15,153,350	16,259,380	39,040,414	70,453,144
<b>02.08.02-Outras Despesas</b>	0	152,098,634	465,175,000	617,273,634
02.08.02.01.02-Bolsas De Estudo	0	0	465,000,000	465,000,000
02.08.02.01.09-Id Outras Corrent	0	152,098,634	175,000	152,273,634
<b>02.08.03-Partidos políticos</b>	<b>4,000,000</b>	<b>55,000,000</b>	<b>0</b>	<b>59,000,000</b>
<b>02.08.04-Organizações não governa</b>	<b>0</b>	<b>108,620,724</b>	<b>0</b>	<b>108,620,724</b>
<b>02.08.05-Restituições</b>	<b>0</b>	<b>710,000,000</b>	<b>0</b>	<b>710,000,000</b>
02.08.05.01-Restituições Iur	0	160,000,000	0	160,000,000
02.08.05.02-Restituições Iva	0	550,000,000	0	550,000,000
<b>02.08.06-Indemnizações</b>	<b>0</b>	<b>350,000,000</b>	<b>0</b>	<b>350,000,000</b>
<b>02.08.07-Outras Despesas Residua</b>	<b>5,200,000</b>	<b>232,651,097</b>	<b>52,676,320</b>	<b>290,527,417</b>
<b>02.08.08-Dotação Provisional</b>	<b>0</b>	<b>300,000,000</b>	<b>0</b>	<b>300,000,000</b>
<b>03-Activos E Passivos</b>	<b>44,110,000</b>	<b>103,894,460</b>	<b>13,667,000</b>	<b>161,671,460</b>
<b>03.01-Activos Não Financeiros</b>	<b>44,110,000</b>	<b>103,894,460</b>	<b>13,667,000</b>	<b>161,671,460</b>
<b>03.01.01-Activos Fixos</b>	<b>44,110,000</b>	<b>103,894,460</b>	<b>12,907,000</b>	<b>160,911,460</b>
03.01.01.01.01.01-Residências	12,500,000	0	0	12,500,000
03.01.01.01.02.01-Edifícios Não	13,000,000	13,000,000	0	26,000,000
03.01.01.02.01.01.01-Viaturas Li	5,000,000	25,000,000	0	30,000,000
03.01.01.02.02.01-Ferramentas E	150,000	2,157,625	0	2,307,625
03.01.01.02.03.01-Equipamento Ad	10,560,000	28,017,340	2,907,000	41,484,340
03.01.01.02.04.01-Outra Maquinar	2,900,000	35,719,495	10,000,000	48,619,495
<b>03.01.04-Recursos naturais</b>	<b>0</b>	<b>0</b>	<b>760,000</b>	<b>760,000</b>
03.01.04.01.01-Propriedade In	0	0	760,000	760,000

## Mapa III - Despesas de Funcionamento e de Investimento Segundo a Classificação Funcional

	Orçamento de Funcionamento	Orçamento de Investimento	Total
<b>Total</b>	<b>34,511,181,765</b>	<b>25,919,273,162</b>	<b>60,430,454,927</b>
<b>DAS DESPESAS POR CLASSIFICAÇÃO FUNCIONAL</b>	<b>27,755,718</b>	<b>79,346,936</b>	<b>107,102,654</b>
<b>Funcionais</b>	<b>27,755,718</b>	<b>79,346,936</b>	<b>107,102,654</b>
Assuntos económicos	6,869,360	0	6,869,360
Educação	20,886,358	78,346,936	99,233,294
Serviços culturais recreativos e religiosos	0	1,000,000	1,000,000
<b>Funcionais</b>	<b>30,497,857,224</b>	<b>24,494,677,864</b>	<b>54,992,535,088</b>
<b>Assuntos económicos</b>	<b>1,382,019,949</b>	<b>16,437,069,693</b>	<b>17,819,089,642</b>
Agricultura silvicultura pesca e caça	17,824,540	3,374,252,448	3,392,076,988
Combustível e energia	10,139,074	609,061,235	619,200,309
Comunicações	0	1,478,502	1,478,502
Economia, comércio e laborais	0	24,000,000	24,000,000
Id - Assuntos Económicos	236,562,632	30,000,000	266,562,632
Minas indústria e construção	0	6,599,683,167	6,599,683,167
Outras indústrias	14,132,919	70,501,227	84,634,146
Outros não especificados	906,218,893	3,112,456,762	4,018,675,655
Transportes	197,141,891	2,615,636,352	2,812,778,243
<b>Defesa</b>	<b>811,935,510</b>	<b>67,242,432</b>	<b>879,177,942</b>
Defesa civil	22,316,322	0	22,316,322
Defesa militar	787,989,396	67,242,432	855,231,828
Outros não especificados	1,629,792	0	1,629,792
<b>Educação</b>	<b>7,817,946,503</b>	<b>2,187,376,972</b>	<b>10,005,323,475</b>
Ensino não especificado (sem grau definido)	0	2,050,000	2,050,000
Ensino pré primário e primário	2,893,772,544	564,171,879	3,457,944,423
Ensino secundário	2,933,802,904	0	2,933,802,904
Ensino universitário	781,152,331	17,700,000	798,852,331
Outros não especificados	621,193,957	1,252,588,277	1,873,782,234
Serviços auxiliares á educação	588,024,767	350,866,816	938,891,583
<b>Habituação e desenvolvimento urbanístico</b>	<b>55,982,840</b>	<b>763,711,865</b>	<b>819,694,705</b>
Abastecimento de água	0	126,857,841	126,857,841
Desenvolvimento habitacional	0	173,327,000	173,327,000
Desenvolvimento urbanístico	0	60,997,000	60,997,000



## Mapa III - Despesas de Funcionamento e de Investimento Segundo a Classificação Funcional

	Orçamento de Funcionamento	Orçamento de Investimento	Total
ID - habitação e desenvolvimento urbanístico	0	17,000,000	17,000,000
Outros não especificados	55,982,840	385,530,024	441,512,864
<b>Protecção ambiental</b>	250,545,272	1,847,027,206	2,097,572,478
Gestão de esgotos e águas	0	1,280,653,655	1,280,653,655
ID - protecção ambiental	250,545,272	5,000,000	255,545,272
Outros não especificados	0	554,373,551	554,373,551
Poluição aérea e terrestre	0	7,000,000	7,000,000
<b>Saúde</b>	3,066,081,184	270,505,723	3,336,586,907
ID - saúde	512,977,058	20,385,000	533,362,058
Outros não especificados	13,773,422	2,050,000	15,823,422
Produtos médicos, próteses e equipamento	136,035,908	120,000,000	256,035,908
Serviços de saúde pública	934,769,433	52,168,023	986,937,456
Serviços hospitalares	1,468,525,363	75,902,700	1,544,428,063
<b>Segurança e ordem pública</b>	3,285,548,462	1,428,367,420	4,713,915,882
ID - segurança e ordem pública	0	4,476,305	4,476,305
Outros não especificados	295,469,260	1,010,368,155	1,305,837,415
Prisões	142,120,855	115,000,000	257,120,855
Protecção contra incêndios	0	10,003,200	10,003,200
Serviços policiais	1,871,119,383	102,019,760	1,973,139,143
Tribunais	976,838,964	186,500,000	1,163,338,964
<b>Serviços Públicos Gerais</b>	13,529,940,930	1,289,983,057	14,819,923,987
ID - Serviços Públicos Gerais	0	5,500,000	5,500,000
Investigação fundamental	0	10,000,000	10,000,000
Outros não especificados	793,026,063	36,750,000	829,776,063
Serviços Públicos Gerais não especificados	12,113,938	670,018,957	682,132,895
Serviços gerais	600,330,629	308,731,330	909,061,959
Transacções da dívida pública	3,662,827,484	0	3,662,827,484
Órgãos Executivos E Legislativos	8,461,642,816	258,982,770	8,720,625,586
Fiscal Negócios Estrangeiros			
<b>Serviços culturais recreativos e religiosos</b>	297,856,574	203,393,496	501,250,070
ID - serviços culturais, recreativos e religiosos	0	3,000,000	3,000,000
Outros não especificados	5,280,700	17,450,000	22,730,700
Religião e outros serviços colectivos	0	9,289,190	9,289,190
Rádio, televisão e publicações	0	6,333,155	6,333,155
Serviços culturais	180,245,860	83,171,151	263,417,011
Serviços recreativos e desporto	112,330,014	84,150,000	196,480,014
<b>Funções Gerais</b>	32,788,372	0	32,788,372
<b>Serviços Públicos Gerais</b>	32,788,372	0	32,788,372
Órgãos Executivos E Legislativos	32,788,372	0	32,788,372
<b>Serviços Públicos Gerais</b>	3,952,780,451	1,345,248,362	5,298,028,813
<b>Protecção social</b>	3,952,780,451	1,345,248,362	5,298,028,813
Família e crianças	0	111,217,233	111,217,233
Outros não especificados	3,952,780,451	975,717,868	4,928,498,319
Sobrevivência	0	258,313,261	258,313,261



CHGOV - Gabinete Do Primeiro Ministro

	GPM - Agência Caboverdiana De Investimentos
<b>Total</b>	<b>96,020,154</b>
<b>01-Receitas</b>	<b>5,000,000</b>
01.04-Outras receitas	5,000,000
01.04.04-Outras Transferências	5,000,000
01.04.04.01-Outras Transferências Correntes	5,000,000
<b>09-Operações De Tesouraria</b>	<b>91,020,154</b>
09.01-Operacoes De Tesouraria	91,020,154
09.01.03-Contas De Movimentacao Interna Recebida	91,020,154
09.01.03.01-Recebidas Pelos Fsa	91,020,154

CHGOV - Ministro Adjunto do Primeiro Ministro


	MAMP - Instituto Caboverdiano para Igualdade e Equidade do Género
<b>Total</b>	<b>12,113,938</b>
<b>09-Operações De Tesouraria</b>	<b>12,113,938</b>
09.01-Operacoes De Tesouraria	12,113,938
09.01.03-Contas De Movimentacao Interna Recebida	12,113,938
09.01.03.01-Recebidas Pelos Fsa	12,113,938

GOV - Ministério Da Saúde

	MS - Hospital Central Agostinho Neto	MS - Hospital Central Baptista De Sousa	MS - Centro Nacional De Desenvolvimento Sanitário	MS - Regiao Sanitária Santiago Norte
<b>Total</b>	<b>401,350,542</b>	<b>246,446,049</b>	<b>13,773,422</b>	<b>150,004,909</b>
<b>01-Receitas</b>	<b>172,378,500</b>	<b>110,000,000</b>		<b>59,033,890</b>
01.04-Outras receitas	172,378,500	110,000,000		59,033,890
01.04.02-Venda de bens e serviços				
01.04.02.03.01-Serviços médicos-hospitalares	172,378,500			59,033,890
<b>09-Operações De Tesouraria</b>	<b>228,972,042</b>	<b>136,446,049</b>	<b>13,773,422</b>	<b>100,971,019</b>
09.01-Operacoes De Tesouraria	228,972,042	136,446,049	13,773,422	100,971,019
09.01.03-Contas De Movimentacao Interna Recebida	228,972,042	136,446,049	13,773,422	100,971,019
09.01.03.01-Recebidas Pelos Fsa	228,972,042	136,446,049	13,773,422	100,971,019

GOV - Ministério Das Finanças e do Planeamento

	MFAP - Instituto Nacional De Estatística	MFP - Autoridade Reguladora De Aquisições Públicas
<b>Total</b>	<b>152,979,634</b>	<b>31,388,257</b>
<b>01-Receitas</b>	<b>3,000,000</b>	
01.04-Outras receitas	3,000,000	
01.04.02-Venda de bens e serviços		
01.04.02.01-Outras	3,000,000	
<b>09-Operações De Tesouraria</b>	<b>152,979,634</b>	<b>31,388,257</b>
09.01-Operacoes De Tesouraria	152,979,634	31,388,257
09.01.03-Contas De Movimentacao Interna Recebida	152,979,634	31,388,257
09.01.03.01-Recebidas Pelos Fsa	152,979,634	31,388,257

**Mapa IV - Receitas dos Fundos e Serviços Autónomos Segundo as Classificações Económica e Organica**


1836000 001672

**GOV - Ministério Da Defesa Nacional**

Forças Armadas	
<b>Total</b>	<b>743,605,905</b>
<b>09-Operações De Tesouraria</b>	<b>743,605,905</b>
09.01-Operacoes De Tesouraria	743,605,905
<b>09.01.03-Contas De Movimentacao Interna Recebida</b>	<b>743,605,905</b>
09.01.03.01-Recebidas Pelos Fsa	743,605,905

**GOV - Ministério Da Administração Interna**

MAI - Policia Nacional	
<b>Total</b>	<b>1,871,119,383</b>
<b>09-Operações De Tesouraria</b>	<b>1,871,119,383</b>
09.01-Operacoes De Tesouraria	1,871,119,383
<b>09.01.03-Contas De Movimentacao Interna Recebida</b>	<b>1,871,119,383</b>
09.01.03.01-Recebidas Pelos Fsa	1,871,119,383


**GOV - Ministério Da Justiça**

MI - Policia Judiciária	MI - Comissão De Coordenação E Combate À Droga	Cofre Geral De Justiça
<b>Total</b>	<b>222,895,244</b>	<b>420,000,000</b>
<b>01-Receitas</b>	<b>222,895,244</b>	<b>420,000,000</b>
01.04-Outras receitas		420,000,000
<b>01.04.02-Venda de bens e serviços</b>	<b>222,895,244</b>	<b>420,000,000</b>
01.04.02.01.03-Publicações e impressos		1,100,000
01.04.02.01.09-Outras		1,500,000
01.04.02.02.02-Emolumentos judiciais		32,068,735
01.04.02.02.03-Emolumentos dos registos e notariado		334,150,000
01.04.02.02.09-Outros emolumentos e custas		19,768,053
01.04.02.04.02-Serviços de Justiça		8,740,000
01.04.02.04.03-Serviços dos registos e notariado		17,651,947
01.04.02.04.04-Serviços judiciais do contencioso aduaneiro		250,000
01.04.02.04.05-Custas judiciais		4,771,265
<b>09-Operações De Tesouraria</b>	<b>222,895,244</b>	<b>17,698,664</b>
<b>09.01-Operacoes De Tesouraria</b>	<b>222,895,244</b>	<b>17,698,664</b>
<b>09.01.03-Contas De Movimentacao Interna Recebida</b>	<b>222,895,244</b>	<b>17,698,664</b>
09.01.03.01-Recebidas Pelos Fsa	222,895,244	17,698,664

## Mapa IV - Receitas dos Fundos e Serviços Autónomos Segundo as Classificações Económica e Organica

## GOV - Ministério Das Infraestruturas e Economia Maritima

	MIEM - Instituto De Estradas	MIEM - Laboratório De Engenharia Civil	MITM - Instituto Marítimo Portuario	MIEM - Fundo Autónomo De Manutenção Rodoviária	MIEM - Instituto Nacional De Desenvolvimento Das Pescas
<b>Total</b>	<b>31,157,792</b>	<b>22,218,713</b>	<b>101,800,858</b>	<b>9,796,078</b>	<b>47,448,463</b>
<b>01-Receitas</b>	<b>11,900,000</b>	<b>11,900,000</b>	<b>80,008,050</b>	<b>9,796,078</b>	<b>35,332,112</b>
01.04-Outras receitas	11,900,000	11,900,000	80,008,050	9,796,078	35,332,112
<b>01.04.01-Rendimentos de propriedade</b>	<b>6,030,745</b>	<b>6,030,745</b>	<b>6,030,745</b>		<b>25,108,159</b>
01.04.01.05.07-Outras rendas					14,108,159
01.04.01.05.09-Outros rendimentos de propriedade					11,000,000
<b>01.04.02-Venda de bens e serviços</b>	<b>11,900,000</b>	<b>11,900,000</b>	<b>71,715,716</b>	<b>9,796,078</b>	<b>10,223,953</b>
01.04.02.01.01-Mercadorias					8,267,780
01.04.02.01.03-Publicações e impressos			303,300		
01.04.02.01.09-Outras serviços de secretaria			159		1,956,173
01.04.02.02.01.09-Outras Diversas			40,530	9,796,078	
01.04.02.02.01-Emolumentos de portos e capitánias			71,368,727		
01.04.02.04.09-Serviços diversos	11,900,000		3,000		
<b>01.04.03-Multas e outras penalidades</b>	<b>1,110,859</b>	<b>1,110,859</b>	<b>1,110,859</b>		
01.04.03.09-Outras			1,110,859		
<b>01.04.04-Outras Transferências</b>	<b>1,150,730</b>	<b>1,150,730</b>	<b>1,150,730</b>		
01.04.04.01-Outras Transferências Correntes			1,150,730		
<b>09-Operações De Tesouraria</b>	<b>31,157,792</b>	<b>10,318,713</b>	<b>21,792,808</b>		<b>12,116,351</b>
09.01-Operacoes De Tesouraria	31,157,792	10,318,713	21,792,808		12,116,351
<b>09.01.03-Contas De Movimentacao Interna Recebida</b>	<b>31,157,792</b>	<b>10,318,713</b>	<b>21,792,808</b>		<b>12,116,351</b>
09.01.03.01-Recebidas Pelos Fsa	31,157,792	10,318,713	21,792,808		12,116,351



1436000 001672

Mapa IV - Receitas dos Fundos e Serviços Autónomos Segundo as Classificações Económica e Organica

GOV - Ministerio Do Ambiente, Habi. E Ordenamento Do Territorio


	MAHOT- Instituto Nacional De Meteorologia E Geofisica	MAHOT- Instituto Nacional De Gestão De Recursos Hídricos
<b>Total</b>	<b>146,000,144</b>	<b>104,545,128</b>
<b>01-Receitas</b>	<b>132,500,000</b>	<b>90,845,128</b>
01.04-Outras receitas	132,500,000	90,845,128
<b>01.04.02-Venda de bens e serviços</b>	<b>132,000,000</b>	<b>90,462,408</b>
01.04.02.01.07-Venda de água		500,000
01.04.02.01.09-Outras		750,000
01.04.02.02.01.00.08-Taxa de exploração de água		88,192,408
01.04.02.02.01.09.09-Outras Diversas	132,000,000	
01.04.02.02.02.09-Outros emolumentos e custas		120,000
01.04.02.03.09-Outros		900,000
<b>01.04.03-Multas e outras penalidades</b>	<b>182,720</b>	<b>182,720</b>
01.04.03.09-Outras	182,720	
<b>01.04.04-Outras Transferências</b>	<b>500,000</b>	<b>200,000</b>
01.04.04.01-Outras Transferencias Correntes	500,000	200,000
<b>09-Operações De Tesouraria</b>	<b>13,500,144</b>	<b>13,700,000</b>
09.01-Operacoes De Tesouraria	13,500,144	13,700,000
<b>09.01.03-Contas De Movimentacao Interna Recebida</b>	<b>13,500,144</b>	<b>13,700,000</b>
09.01.03.01-Recebidas Pelos Fsa	13,500,144	13,700,000

GOV - Ministério Da Juventude, Emprego e Desenvolvimento RH

	MJEDRH - Centro De Juventude	MJEDRH - Instituto De Emprego E Formação Profissional	MJEDRH - Instituto Caboverdiano Da Criança e do Adolescente
<b>Total</b>	<b>33,114,961</b>	<b>71,572,897</b>	<b>36,146,094</b>
<b>09-Operações De Tesouraria</b>	<b>33,114,961</b>	<b>71,572,897</b>	<b>36,146,094</b>
09.01-Operacoes De Tesouraria	33,114,961	71,572,897	36,146,094
<b>09.01.03-Contas De Movimentacao Interna Recebida</b>	<b>33,114,961</b>	<b>71,572,897</b>	<b>36,146,094</b>
09.01.03.01-Recebidas Pelos Fsa	33,114,961	71,572,897	36,146,094

**GOV - Ministério Da Educação e Desporto**

	MED - Fundação Caboverdiana De Acção Social E Escolar
<b>Total</b>	<b>588,024,767</b>
<b>01-Receitas</b>	<b>73,000,000</b>
01.04-Outras receitas	73,000,000
<b>01.04.02-Venda de bens e serviços</b>	<b>73,000,000</b>
01.04.02.01.01-Mercadorias	73,000,000
<b>09-Operações De Tesouraria</b>	<b>515,024,767</b>
09.01-Operacoes De Tesouraria	515,024,767
<b>09.01.03-Contas De Movimentacao Interna Recebida</b>	<b>515,024,767</b>
09.01.03.01-Recebidas Pelos Fsa	515,024,767



1636000 001672

Mapa IV - Receitas dos Fundos e Serviços Autónomos Segundo as Classificações Económica e Organica

GOV - Ministério Do Desenvolvimento Rural

	MDR - Instituto Nacional De Investigação E Des. Agrário
<b>Total</b>	<b>58,962,259</b>
<b>01-Receitas</b>	<b>29,000,000</b>
01.04-Outras receitas	29,000,000
<b>01.04.01-Rendimentos de propriedade</b>	<b>2,190,000</b>
01.04.01.05.07-Outras rendas	1,590,000
01.04.01.05.09-Outros rendimentos de propriedade	600,000
<b>01.04.02-Venda de bens e serviços</b>	<b>25,330,000</b>
01.04.02.01.01-Mercadorias	17,729,693
01.04.02.01.09-Outras	7,600,307
<b>01.04.04-Outras Transferências</b>	<b>1,480,000</b>
01.04.04.01-Outras Transferências Correntes	1,480,000
<b>09-Operações De Tesouraria</b>	<b>29,962,259</b>
09.01-Operacoes De Tesouraria	29,962,259
<b>09.01.03-Contas De Movimentacao Interna Recebida</b>	<b>29,962,259</b>
09.01.03.01-Recebidas Pelos Fsa	29,962,259

GOV - Ministerio Das Comunidades

	MCom - Instituto Das Comunidades
<b>Total</b>	<b>31,799,267</b>
<b>09-Operações De Tesouraria</b>	<b>31,799,267</b>
09.01-Operacoes De Tesouraria	31,799,267
<b>09.01.03-Contas De Movimentacao Interna Recebida</b>	<b>31,799,267</b>
09.01.03.01-Recebidas Pelos Fsa	31,799,267


GOV - Ministério De Ensino Superior, Ciencia e Inovação

	MESCI - Universidade De Cabo Verde	Mesci - Instituto Universitário De Educação
<b>Total</b>	<b>664,843,024</b>	<b>116,309,307</b>
<b>01-Receitas</b>	<b>389,843,024</b>	<b>64,344,500</b>
01.03-Transferências	5,000,000	
<b>01.03.01-De Governos estrangeiros</b>	<b>5,000,000</b>	
01.03.01.01.03-Donativos directos	5,000,000	
<b>01.04-Outras receitas</b>	<b>384,843,024</b>	<b>64,344,500</b>
<b>01.04.02-Venda de bens e serviços</b>	<b>104,259,126</b>	
01.04.02.03.09-Outros	104,259,126	
<b>01.04.03-Multas e outras penalidades</b>	<b>280,583,898</b>	<b>64,344,500</b>
01.04.03.09-Outras	280,583,898	64,344,500
<b>09-Operações De Tesouraria</b>	<b>275,000,000</b>	<b>51,964,807</b>
09.01-Operacoes De Tesouraria	275,000,000	51,964,807
<b>09.01.03-Contas De Movimentacao Interna Recebida</b>	<b>275,000,000</b>	<b>51,964,807</b>
09.01.03.01-Recebidas Pelos Fsa	275,000,000	51,964,807

GOV - Ministerio Da Cultura

	MC - Arquivo Histórico Nacional	MC - Instituto Da Biblioteca Nacional E Do Livro	MC - Instituto De Investigação E Património Cultural	Mc - Fundo Autonomo Da Cultura
<b>Total</b>	<b>36,870,426</b>	<b>28,620,465</b>	<b>48,295,807</b>	<b>5,000,000</b>
<b>01-Receitas</b>	<b>800,000</b>	<b>1,500,000</b>		
01.04-Outras receitas	800,000	1,500,000		
<b>01.04.01-Rendimentos de propriedade</b>	<b>1,000,000</b>			
01.04.01.05.07-Outras rendas	1,000,000			
<b>01.04.02-Venda de bens e serviços</b>	<b>800,000</b>	<b>500,000</b>		
01.04.02.01.03-Publicações e impressos	800,000	500,000		
01.04.02.03.09-Outros	800,000			
<b>09-Operações De Tesouraria</b>	<b>36,070,426</b>	<b>27,120,465</b>	<b>48,295,807</b>	<b>5,000,000</b>
09.01-Operacoes De Tesouraria	36,070,426	27,120,465	48,295,807	5,000,000
<b>09.01.03-Contas De Movimentacao Interna Recebida</b>	<b>36,070,426</b>	<b>27,120,465</b>	<b>48,295,807</b>	<b>5,000,000</b>
09.01.03.01-Recebidas Pelos Fsa	36,070,426	27,120,465	48,295,807	5,000,000

## Mapa IV - Receitas dos Fundos e Serviços Autónomos Segundo as Classificações Económica e Organica



Total FSA		Total FSA
<b>Total</b>	<b>6,603,081,168</b>	
<b>01-Receitas</b>	<b>1,688,281,282</b>	
<b>01.03-Transferências</b>	<b>5,000,000</b>	
<b>01.03.01-De Governos</b>	<b>5,000,000</b>	
01.03.01.01.03-Donativos directos	5,000,000	
<b>01.04-Outras receitas</b>	<b>1,683,281,282</b>	
<b>01.04.01-Rendimentos de</b>	<b>34,328,904</b>	
01.04.01.05.07-Outras rendas	22,728,904	
01.04.01.05.09-Outros rendimentos de propriedade	11,600,000	
<b>01.04.02-Venda de bens e</b>	<b>1,294,399,671</b>	
01.04.02.01.01-Mercadorias	98,997,473	
01.04.02.01.03-Publicações e impressos	1,903,300	
01.04.02.01.07-Venda de água	500,000	
01.04.02.01.09-Outras	14,806,480	
01.04.02.02.01.00.08-Taxa de exploração de água	88,192,408	
01.04.02.02.01.00.09-Taxas de serviços de secretaria	159	
01.04.02.02.01.09.09-Outras Diversas	141,836,608	
01.04.02.02.01-Emolumentos de portos e capitania	71,368,727	
01.04.02.02.02-Emolumentos judiciais	32,068,735	
01.04.02.02.03-Emolumentos dos registos e notariado	334,150,000	
01.04.02.02.09-Outros emolumentos e custas médico-hospitalares	19,888,053	
01.04.02.03.01-Serviços	341,412,390	
01.04.02.03.09-Outros	105,959,126	
01.04.02.04.02-Serviços de justiça	8,740,000	
01.04.02.04.03-Serviços dos registos e notariado	17,651,947	
01.04.02.04.04-Serviços	250,000	
<b>01-Receitas</b>		<b>1,688,281,282</b>
<b>01.04-Outras receitas</b>		<b>1,683,281,282</b>
judiciais do contencioso aduaneiro		4,771,265
01.04.02.04.05-Custas judiciais		11,903,000
01.04.02.04.09-Serviços diversos		346,221,977
<b>01.04.03-Multas e Outras</b>		<b>8,330,730</b>
01.04.03.09-Outras		8,330,730
<b>01.04.04-Outras Transferências</b>		<b>4,914,799,886</b>
01.04.04.01-Outras Transferências Correntes		4,914,799,886
<b>09-Operações De Tesouraria</b>		<b>4,914,799,886</b>
<b>09.01-Operacoes De Tesouraria Entradas</b>		<b>4,914,799,886</b>
<b>09.01.03-Contas De</b>		<b>4,914,799,886</b>
09.01.03.01-Recebidas Pelos Fsa		4,914,799,886

## Mapa V - Despesas dos Fundos e Serviços Autónomos Segundo as Classificações Económica e Organica

## CHGOV - Gabinete Do Primeiro Ministro

	GPM - Agência Caboverdiana De Investimentos	Investimentos
<b>Total</b>	<b>96,020,154</b>	
<b>02-Despesas</b>	<b>96,020,154</b>	
<b>02.01-Despesas com pessoal</b>	<b>71,269,882</b>	
<b>02.01.01-Remunerações certas e permanentes</b>	<b>62,024,182</b>	
02.01.01.01.01-Pessoal Dos Quadros Especiais	200,000	
02.01.01.01.02-Pessoal Do Quadro	2,279,040	
02.01.01.01.03-Pessoal Contratado	51,753,492	
02.01.01.01.04-Pessoal Em Regime De Avença	2,519,268	
02.01.01.02.02-Subsídios Permanentes	717,600	
02.01.01.02.05-Horas Extraordinárias	354,480	
02.01.01.02.09-Outros Suplementos E Abonos	741,204	
02.01.01.03.02-Recrutamentos E Nomeações	3,459,098	
<b>02.01.02-Segurança Social</b>	<b>9,245,700</b>	
02.01.02.01.01-Contribuições Para A Segurança Social	9,136,896	
02.01.02.01.04-Seguros De Acidentes No Trabalho	108,804	
<b>02.02-Aquisição de bens e</b>	<b>24,453,902</b>	
<b>02.02.01-Aquisição de bens</b>	<b>2,553,006</b>	
02.02.01.00.05-Material De Escritório	985,550	
02.02.01.01.02-Combustíveis E Lubrificantes	1,197,456	
02.02.01.01.03-Material De Limpeza, Higiene E Conforto	150,000	
02.02.01.01.04-Material De Conservação E Reparação	70,000	
02.02.01.09.09-Outros Bens	150,000	
<b>02.02.02-Aquisição De Serviços</b>	<b>21,900,896</b>	
02.02.02.00.01-Rendas E Alugueres	4,800,000	
02.02.02.00.02-Conservação E	750,000	
Reparação De Bens		1,457,000
02.02.02.00.03-Comunicações		600,000
02.02.02.00.05-Água		2,500,000
02.02.02.00.06-Energia Eléctrica		300,000
02.02.02.00.07-Publicidade E Propaganda		1,000,000
02.02.02.00.08-Representação Dos Serviços		4,950,000
02.02.02.00.09-Deslocações E Estadas		3,343,896
02.02.02.01.00-Vigilância E Segurança		200,000
02.02.02.01.02-Honorários		1,850,000
02.02.02.01.03.01-Assistência Técnica - Residentes		150,000
02.02.02.09.09-Outros Serviços		<b>296,370</b>
<b>02.08-Outras Despesas</b>		<b>296,370</b>
<b>02.08.01-Seguros</b>		



Mapa V - Despesas dos Fundos e Serviços Autónomos Segundo as Classificações Económica e Organica

## CHGOV - Ministro Adjunto do Primeiro Ministro

	MAPM - Instituto Caboverdiano para Igualdade e Equidade do Género
<b>Total</b>	<b>12,113,938</b>
<b>02-Despesas</b>	<b>12,113,938</b>
<b>02.01-Despesas com pessoal</b>	<b>8,311,548</b>
<b>02.01.01-Remunerações certas e permanentes</b>	<b>7,188,847</b>
02.01.01.01.02-Pessoal Do Quadro	6,713,496
02.01.01.02.01-Gratificações Permanentes	240,000
02.01.01.02.02-Subsídios Permanentes	115,243
02.01.01.02.05-Horas Extraordinárias	120,108
<b>02.01.02-Segurança Social</b>	<b>1,122,701</b>
02.01.02.01.01-Contribuições Para A Segurança Social	1,094,101
02.01.02.01.04-Seguros De Acidentes No Trabalho	28,600
<b>02.02-Aquisição de bens e</b>	<b>3,802,390</b>
<b>02.02.01-Aquisição de bens</b>	<b>805,000</b>
02.02.01.00.05-Material De Escritório	200,000
02.02.01.01.02-Combustiveis E Lubrificantes	450,000
02.02.01.01.03-Material De Limpeza, Higiene E Conforto	80,000
02.02.01.09.09-Outros Bens	75,000
<b>02.02.02-Aquisição De Serviços</b>	<b>2,997,390</b>
02.02.02.00.02-Conservação E Reparação De Bens	100,000
02.02.02.00.03-Comunicações	561,784
02.02.02.00.05-Água	160,000
02.02.02.00.06-Energia Eléctrica	500,000
02.02.02.00.07-Publicidade E Propaganda	165,606
02.02.02.00.09-Deslocações E Estadas	250,000
02.02.02.01.00-Vigilância E Segurança	1,020,000
02.02.02.01.03.01-Assistência Técnica - Residentes	80,000
02.02.02.09.09-Outros Serviços	160,000

Mapa V - Despesas dos Fundos e Serviços Autónomos Segundo as Classificações Económica e Organica

GOV - Ministério Da Saúde

	MS - Hospital Central Agostinho Neto	MS - Hospital Central Baptista De Sousa	MS - Centro Nacional De Desenvolvimento Sanitário	MS - Região Sanitária Santiago Norte
<b>Total</b>	<b>401,350,542</b>	<b>246,446,049</b>	<b>13,773,422</b>	<b>160,004,909</b>
<b>02-Despesas</b>	<b>401,350,542</b>	<b>246,446,049</b>	<b>13,773,422</b>	<b>160,004,909</b>
<b>02.01.01-Remunerações certas e permanentes</b>	<b>70,806,246</b>	<b>83,772,775</b>	<b>8,800,063</b>	<b>36,935,862</b>
<b>02.01.01.02-Pessoal Do Quadro</b>	<b>58,251,544</b>	<b>64,909,196</b>	<b>5,745,504</b>	<b>27,740,035</b>
<b>02.01.01.03-Pessoal Contratado</b>	<b>12,554,702</b>	<b>18,863,579</b>	<b>3,054,559</b>	<b>9,195,827</b>
<b>02.01.01.04-Pessoal Em Regime De Avença</b>	<b>313,200</b>	<b>313,200</b>	<b>0</b>	<b>0</b>
<b>02.01.01.02.01-Gratificações Permanentes</b>	<b>1,914,000</b>	<b>1,914,000</b>	<b>0</b>	<b>1,923,514</b>
<b>02.01.01.02.02-Subsídios Permanentes</b>	<b>549,302</b>	<b>549,302</b>	<b>0</b>	<b>831,828</b>
<b>02.01.01.02.03-Despesas De Representação</b>	<b>100,000</b>	<b>100,000</b>	<b>0</b>	<b>951,319</b>
<b>02.01.01.02.04-Gratificações Eventuais</b>	<b>4,000,000</b>	<b>4,000,000</b>	<b>0</b>	<b>0</b>
<b>02.01.01.02.05-Horas Extraordinárias</b>	<b>2,000,000</b>	<b>2,000,000</b>	<b>0</b>	<b>730,000</b>
<b>02.01.01.02.06-Alimentação E Alojamento</b>	<b>700,000</b>	<b>700,000</b>	<b>0</b>	<b>0</b>
<b>02.01.01.02.08-Subsídio De Instalação</b>	<b>2,182,992</b>	<b>2,182,992</b>	<b>0</b>	<b>0</b>
<b>02.01.01.02.09-Outros Suplementos E Abonos</b>	<b>6,554,702</b>	<b>9,936,379</b>	<b>232,265</b>	<b>4,759,166</b>
<b>02.01.02-Segurança Social</b>	<b>5,419,222</b>	<b>9,836,379</b>	<b>202,265</b>	<b>4,220,296</b>
<b>02.01.02.01.01-Contribuições Para A Segurança Social</b>	<b>400,000</b>	<b>100,000</b>	<b>30,000</b>	<b>538,870</b>
<b>02.01.02.01.03-Abono De Família</b>	<b>735,480</b>	<b>735,480</b>	<b>0</b>	<b>0</b>
<b>02.01.02.01.04-Seguros De Acidentes No Trabalho</b>	<b>329,893,121</b>	<b>162,223,274</b>	<b>4,923,359</b>	<b>123,069,047</b>
<b>02.02.01-Aquisição de bens e serviços</b>	<b>256,791,311</b>	<b>127,134,424</b>	<b>694,000</b>	<b>92,582,155</b>
<b>02.02.01.00.02-Medicamentos</b>	<b>174,931,989</b>	<b>107,078,400</b>	<b>0</b>	<b>59,950,000</b>
<b>02.02.01.00.03-Produtos Alimentares</b>	<b>48,100,500</b>	<b>6,640,000</b>	<b>0</b>	<b>6,772,876</b>
<b>02.02.01.00.04-Roupa Vestuário E Calçado</b>	<b>4,720,000</b>	<b>1,000,000</b>	<b>0</b>	<b>2,992,679</b>
<b>02.02.01.00.05-Material De Escritório</b>	<b>3,000,000</b>	<b>3,500,000</b>	<b>204,000</b>	<b>3,203,638</b>
<b>02.02.01.00.06-Material De Consumo Clínico</b>	<b>2,650,000</b>	<b>2,650,000</b>	<b>0</b>	<b>0</b>
<b>02.02.01.00.09-Material De Transporte - Peças</b>	<b>600,000</b>	<b>300,000</b>	<b>0</b>	<b>0</b>
<b>02.02.01.01.02-Combustíveis E Lubrificantes</b>	<b>7,000,000</b>	<b>3,680,000</b>	<b>350,000</b>	<b>9,306,704</b>
<b>02.02.01.01.03-Material De Limpeza, Higiene E Conforto</b>	<b>6,372,880</b>	<b>6,372,880</b>	<b>0</b>	<b>3,639,469</b>
<b>02.02.01.01.04-Material De Conservação E Reparação</b>	<b>11,565,942</b>	<b>11,565,942</b>	<b>0</b>	<b>0</b>
<b>02.02.01.09.09-Outros Bens</b>	<b>500,000</b>	<b>2,286,024</b>	<b>140,000</b>	<b>6,716,789</b>
<b>02.02.02-Aquisição De Serviços</b>	<b>73,101,810</b>	<b>35,088,850</b>	<b>4,229,359</b>	<b>30,486,892</b>
<b>02.02.02.00.01-Rendas E Alugueres</b>	<b>1,500,000</b>	<b>1,500,000</b>	<b>0</b>	<b>108,650</b>
<b>02.02.02.00.02-Conservação E Reparação De Bens</b>	<b>3,400,000</b>	<b>3,000,000</b>	<b>257,000</b>	<b>2,573,586</b>
<b>02.02.02.00.03-Comunicações</b>	<b>36,000</b>	<b>36,000</b>	<b>0</b>	<b>0</b>
<b>02.02.02.00.04-Transportes</b>	<b>15,332,930</b>	<b>5,000,000</b>	<b>204,000</b>	<b>4,336,432</b>
<b>02.02.02.00.05-Água Eléctrica</b>	<b>32,400,000</b>	<b>11,080,500</b>	<b>450,000</b>	<b>7,256,828</b>
<b>02.02.02.00.07-Publicidade E Propaganda</b>	<b>7,000,000</b>	<b>7,000,000</b>	<b>340,000</b>	<b>0</b>
<b>02.02.02.00.08-Representação Dos Serviços</b>	<b>500,000</b>	<b>500,000</b>	<b>0</b>	<b>0</b>
<b>02.02.02.00.09-Deslocações E Estadas</b>	<b>2,500,000</b>	<b>1,300,000</b>	<b>300,000</b>	<b>3,024,237</b>
<b>02.02.02.01.00-Vigilância E Segurança</b>	<b>4,596,000</b>	<b>1,100,000</b>	<b>1,233,132</b>	<b>2,152,500</b>
<b>02.02.02.01.01-Limpeza Higiene E Conforto</b>	<b>6,672,880</b>	<b>2,350,000</b>	<b>200,000</b>	<b>2,077,846</b>
<b>02.02.02.01.02-Honorários Técnica - Residentes</b>	<b>3,000,000</b>	<b>650,000</b>	<b>400,000</b>	<b>2,477,784</b>
<b>02.02.02.01.03.01-Assistência Técnica - Residentes</b>	<b>2,500,000</b>	<b>2,500,000</b>	<b>0</b>	<b>0</b>
<b>02.02.02.01.03.02-Assistência Técnica - Não Residentes</b>	<b>2,200,000</b>	<b>3,122,000</b>	<b>0</b>	<b>4,335,370</b>
<b>02.02.02.09.09-Outros Serviços</b>	<b>651,175</b>	<b>450,000</b>	<b>50,000</b>	<b>50,000</b>
<b>02.08-Outras Despesas</b>	<b>651,175</b>	<b>450,000</b>	<b>50,000</b>	<b>50,000</b>
<b>02.08.01-Seguros</b>	<b>651,175</b>	<b>450,000</b>	<b>50,000</b>	<b>50,000</b>

## Mapa V - Despesas dos Fundos e Serviços Autónomos Segundo as Classificações Económica e Organica

## GOV - Ministério Das Finanças e do Planeamento

	MFAP - Instituto Nacional De Estatística	MFP - Autoridade Reguladora De Aquisições Públicas
<b>Total</b>	<b>155,979,634</b>	<b>31,388,257</b>
<b>02-Despesas</b>	<b>154,719,634</b>	<b>31,361,257</b>
<b>02.01-Despesas com pessoal</b>	<b>122,009,976</b>	<b>25,152,629</b>
<b>02.01.01-Remunerações certas e permanentes</b>	<b>108,069,471</b>	<b>22,352,999</b>
02.01.01.01.02-Pessoal Do Quadro	73,861,450	
02.01.01.01.03-Pessoal Contratado	12,824,933	18,517,000
02.01.01.02.01-Gratificações Permanentes	8,418,382	2,520,000
02.01.01.02.02-Subsídios Permanentes	1,104,000	360,000
02.01.01.02.04-Gratificações Eventuais	368,760	600,000
02.01.01.02.05-Horas Extraordinárias	8,572,775	55,999
02.01.01.02.07-Formação	1,794,281	300,000
02.01.01.02.09-Outros Suplementos E Abonos	1,124,890	
<b>02.01.02-Segurança Social</b>	<b>13,940,505</b>	<b>2,799,630</b>
02.01.02.01.01-Contribuições Para A Segurança Social	13,720,505	2,777,550
02.01.02.01.03-Abono De Família	220,000	12,000
02.01.02.01.04-Seguros De Acidentes No Trabalho		10,080
<b>02.02-Aquisição de bens e 02.02.01-Aquisição de bens</b>	<b>31,631,000</b>	<b>6,183,628</b>
02.02.01.00.05-Material De Escritório	3,478,000	965,000
02.02.01.01.00-Livros E Documentação Técnica	1,500,000	204,000
02.02.01.01.02-Combustíveis E Lubrificantes	1,628,000	528,000
02.02.01.01.03-Material De Limpeza, Higiene E Conforto	350,000	72,000
02.02.01.09.09-Outros Bens		136,000
<b>02.02.02-Aquisição De Serviços</b>	<b>28,153,000</b>	<b>5,218,628</b>
02.02.02.00.01-Rendas E	11,820,000	
Alugueres		345,308
02.02.02.00.02-Conservação E Reparação De Bens	500,000	
02.02.02.00.03-Comunicações	2,500,000	480,000
02.02.02.00.05-Água	1,564,000	180,000
02.02.02.00.06-Energia Eléctrica	3,900,000	396,000
02.02.02.00.07-Publicidade E Propaganda		600,000
02.02.02.00.08-Representação Dos Serviços	230,000	25,000
02.02.02.00.09-Deslocações E Estadas	1,300,000	1,800,000
02.02.02.01.00-Vigilância E Segurança	996,000	1,192,320
02.02.02.01.01-Limpeza Higiene E Conforto	2,793,000	
02.02.02.01.03.02-Assistência Técnica - Não Residentes	550,000	
02.02.02.09.09-Outros Serviços	2,000,000	200,000
<b>02.08-Outras Despesas</b>	<b>1,078,658</b>	<b>25,000</b>
<b>02.08.01-Seguros</b>	<b>1,078,658</b>	<b>25,000</b>
<b>03-Activos E Passivos</b>	<b>1,260,000</b>	<b>27,000</b>
<b>03.01-Activos Não Financeiros</b>	<b>1,260,000</b>	<b>27,000</b>
<b>03.01.01-Activos Fixos</b>	<b>500,000</b>	<b>27,000</b>
03.01.01.02.03.01-Equipamento Administrativo - Aquisições	500,000	27,000
<b>03.01.04-Recursos naturais</b>	<b>760,000</b>	
03.01.04.04.01.01-Propriedade Industrial E Outros Direito-Aquisições	760,000	

## Mapa V - Despesas dos Fundos e Serviços Autónomos Segundo as Classificações Económica e Organica


## GOV - Ministério Da Defesa Nacional

	Foças Armadas	Foças Armadas
<b>Total</b>	<b>743,605,905</b>	
<b>02-Despesas</b>	<b>743,605,905</b>	
<b>02.01-Despesas com pessoal</b>	<b>559,476,057</b>	
<b>02.01.01-Remunerações certas e permanentes</b>	<b>540,200,452</b>	
02.01.01.01.01-Pessoal Dos Quadros Especiais	4,523,849	
02.01.01.01.02-Pessoal Do Quadro	387,467,318	
02.01.01.01.03-Pessoal Contratado	1,231,104	
02.01.01.02.01-Gratificações Permanentes	700,000	
02.01.01.02.02-Subsídios Permanentes	1,111,680	
02.01.01.02.03-Despesas De Representação	244,800	
02.01.01.02.04-Gratificações Eventuais	84,000	
02.01.01.02.06-Alimentação E Alojamento	136,215,149	
02.01.01.02.07-Formação	6,000,000	
02.01.01.02.08-Subsídio De Instalação	60,000	
02.01.01.03.03-Progressões	1,703,077	
02.01.01.03.06-Promoções	859,475	
<b>02.01.02-Segurança Social</b>	<b>19,275,605</b>	
02.01.02.01.01-Contribuições Para A Segurança Social	12,325,605	
02.01.02.01.02-Encargos Com A Saúde	2,250,000	
02.01.02.01.03-Abono De Família	4,200,000	
02.01.02.01.09-Encargos Diversos De Segurança Social	500,000	
<b>02.02-Aquisição de bens e 02.02.01-Aquisição de bens</b>	<b>71,139,193</b>	
02.02.01.00.04-Roupa Vestuário E Calçado	16,000,000	
02.02.01.00.05-Material De Escritório	2,100,000	
02.02.01.00.07-Munições	2,499,852	
Explosivos E Outro Mat Militar		1,725,000
02.02.01.00.09-Material De Transporte - Peças		10,500,000
02.02.01.01.02-Combustíveis E Lubrificantes		3,050,000
02.02.01.09.09-Outros Bens		<b>35,264,341</b>
<b>02.02.02-Aquisição De Serviços</b>		
02.02.02.00.02-Conservação E Reparação De Bens		1,000,000
02.02.02.00.03-Comunicações		2,800,000
02.02.02.00.05-Água		7,000,000
02.02.02.00.06-Energia Eléctrica		9,016,340
02.02.02.00.08-Representação Dos Serviços		331,000
02.02.02.00.09-Deslocações E Estadas		5,453,000
02.02.02.01.01-Limpeza Higiene E Conforto		2,000,000
02.02.02.01.03.01-Assistência Técnica - Residentes		5,564,001
02.02.02.09.09-Outros Serviços		2,100,000
<b>02.06-Transferências</b>		<b>900,000</b>
<b>02.06.02-Organismos internacionais</b>		<b>900,000</b>
02.06.02.01.01-Quotas A Organismos Internacionais Correntes		900,000
<b>02.07-Benefícios Sociais</b>		<b>76,887,055</b>
<b>02.07.01-Benefícios sociais</b>		<b>76,887,055</b>
02.07.01.01.04-Pensões de reserva		76,887,055
<b>02.08-Outras Despesas</b>		<b>35,203,600</b>
<b>02.08.01-Seguros</b>		<b>18,000,000</b>
<b>02.08.07-Outras Despesas Residual</b>		<b>17,203,600</b>

## Mapa V - Despesas dos Fundos e Serviços Autónomos Segundo as Classificações Económica e Organica

## GOV - Ministério Da Administração Interna

	MAI - Polícia Nacional	MAI - Polícia Nacional
<b>Total</b>	<b>1, 871, 119, 383</b>	<b>64, 676, 848</b>
<b>02-Despesas</b>	<b>1, 871, 119, 383</b>	<b>15, 404, 152</b>
<b>02.01-Despesas com pessoal</b>	<b>1, 621, 566, 315</b>	<b>72, 361, 309</b>
<b>02.01.01-Remunerações certas e permanentes</b>	<b>1, 548, 329, 883</b>	<b>11, 501, 040</b>
02.01.01.01.02-Pessoal Do Quadro	1, 149, 461, 052	
02.01.01.01.03-Pessoal Contratado	21, 573, 261	4, 505, 661
02.01.01.01.04-Pessoal Em Regime De Avença	2, 488, 164	
02.01.01.02.02-Subsídios Permanentes	200, 195, 051	15, 150, 000
02.01.01.02.04-Gratificações Eventuais	18, 873, 816	3, 510, 000
02.01.01.02.06-Alimentação E Alojamento	20, 440, 000	14, 247, 211
02.01.01.02.07-Formação	48, 496, 077	
02.01.01.02.08-Subsídio De Instalação	4, 800, 000	
02.01.01.02.09-Outros Suplementos E Abonos	31, 739, 269	3, 000, 000
02.01.01.03.02-Recrutamentos E Nomeações	34, 551, 371	
02.01.01.03.03-Progressões	6, 735, 537	
02.01.01.03.05-Regressos	2, 677, 895	150, 000
02.01.01.03.06-Promoções	6, 298, 390	
<b>02.01.02-Segurança Social</b>	<b>73, 236, 432</b>	<b>9, 400, 000</b>
02.01.02.01.01-Contribuições Para A Segurança Social	58, 338, 311	
02.01.02.01.03-Abono De Família	3, 500, 000	
02.01.02.01.04-Seguros De Acidentes No Trabalho	11, 398, 121	
<b>02.02-Aquisição de bens e</b>	<b>229, 553, 068</b>	<b>20, 000, 000</b>
<b>02.02.01-Aquisição de bens</b>	<b>157, 191, 759</b>	<b>6, 900, 000</b>
02.02.01.00.04-Roupa Vestuário E Calçado	66, 310, 759	
02.02.01.00.05-Material De Escritório	6, 800, 000	
02.02.01.00.07-Munições Explosivos E Outro Mat Militar	4, 000, 000	
02.02.01.01.02-Combustíveis E Lubrificantes		
02.02.01.09.09-Outros Bens		
<b>02.02.02-Aquisição De Serviços</b>	<b>11, 501, 040</b>	<b>13, 100, 000</b>
02.02.02.00.01-Rendas E Alugueres		
02.02.02.00.02-Conservação E Reparação De Bens		
02.02.02.00.03-Comunicações		
02.02.02.00.05-Água		
02.02.02.00.06-Energia Eléctrica		
02.02.02.00.07-Publicidade E Propaganda		
02.02.02.00.08-Representação Dos Serviços		
02.02.02.00.09-Deslocações E Estadas		
02.02.02.01.01-Limpeza Higiene E Conforto		
02.02.02.09.09-Outros Serviços		
<b>02.08-Outras Despesas</b>	<b>20, 000, 000</b>	<b>20, 000, 000</b>
<b>02.08.01-Seguros</b>	<b>6, 900, 000</b>	<b>6, 900, 000</b>
<b>02.08.07-Outras Despesas Residual</b>	<b>13, 100, 000</b>	<b>13, 100, 000</b>



1636000 001672

Mapa V - Despesas dos Fundos e Serviços Autónomos Segundo as Classificações Económica e Organica

GOV - Ministério Da Justiça

	MJ - Polícia Judiciária	MJ - Comissão De Coordenação E Combate À Droga	Cofre Geral De Justiça
<b>Total</b>	<b>222,895,244</b>	<b>17,698,664</b>	<b>420,000,000</b>
<b>02-Despesas</b>	<b>222,895,244</b>	<b>17,698,664</b>	<b>410,000,000</b>
<b>02.01-Despesas com pessoal</b>	<b>188,397,164</b>	<b>7,700,000</b>	<b>312,086,091</b>
<b>02.01.01-Remunerações certas e permanentes</b>	<b>174,485,840</b>	<b>7,664,000</b>	<b>288,189,876</b>
02.01.01.01.02-Pessoal Do Quadro	121,413,528	7,584,000	
02.01.01.01.03-Pessoal Contratado	4,464,883		159,308,104
02.01.01.02.01-Gratificações	360,000		49,443,658
02.01.01.02.02-Subsídios	47,451,573		74,097,171
02.01.01.02.03-Despesas De Representação	445,856		
02.01.01.02.04-Gratificações Eventuais			1,452,876
02.01.01.02.05-Horas Extraordinárias	100,000	80,000	
02.01.01.02.06-Alimentação E Alojamento	100,000		
02.01.01.02.07-Formação			300,000
02.01.01.02.08-Subsídio De Instalação	150,000		400,000
02.01.01.02.09-Outros Suplementos E Abonos			3,188,067
<b>02.01.02-Segurança Social</b>	<b>13,911,324</b>	<b>36,000</b>	<b>23,896,215</b>
02.01.02.01.01-Contribuições Para A Segurança Social	8,892,924		23,896,215
02.01.02.01.03-Abono De Família	986,400	36,000	
02.01.02.01.04-Seguros De Acidentes No Trabalho	4,032,000		
<b>02.02-Aquisição de bens e 02.02.01-Aquisição de bens</b>	<b>33,630,080</b>	<b>6,998,664</b>	<b>73,437,344</b>
02.02.01.00.02-Medicamentos	14,915,081	3,860,000	26,724,000
02.02.01.00.03-Produtos Alimentares		2,310,000	130,000
02.02.01.00.04-Roupa Vestuário E Calçado			600,000
02.02.01.00.05-Material De Escritório	1,800,000		12,430,000
02.02.01.01.02-Compartilhos E Lubrificantes	6,510,000	1,000,000	9,674,000
02.02.01.01.03-Material De Limpeza, Higiene E Conforto	1,150,000		3,040,000
02.02.01.01.04-Material De Conservação E Reparação	2,875,250		250,000
02.02.01.09-Outros Bens	2,875,250		
<b>02.02.02-Aquisição De Serviços</b>	<b>18,714,999</b>	<b>3,138,664</b>	<b>46,713,344</b>
02.02.02.00.01-Rendas E Alugueres	1,830,808		13,262,664
02.02.02.00.02-Conservação E Reparação De Bens	2,387,000	300,000	550,000
02.02.02.00.03-Comunicações	868,000		805,000
02.02.02.00.05-Água	4,123,000	600,000	1,670,000
02.02.02.00.06-Energia Eléctrica	250,000		2,340,000
02.02.02.00.08-Representação Dos Serviços	5,100,000	150,000	150,000
02.02.02.00.09-Deslocações E Estadas	1,100,000		4,600,000
02.02.02.01.00-Vigilância E Segurança	2,712,500	388,664	9,406,080
02.02.02.01.01-Limpeza Higiene E Conforto			8,079,600
02.02.02.01.03.01-Assistência Técnica - Residentes		200,000	600,000
02.02.02.09-Outros Serviços	343,691	1,500,000	5,250,000
<b>02.04-Juros e outros encargos</b>			<b>18,000,000</b>
<b>02.04.03-Outros encargos</b>			<b>18,000,000</b>
<b>02.06-Transferências</b>		<b>2,900,000</b>	<b>1,400,000</b>
<b>02.06.01-Para Governos Estrangeiros</b>		<b>2,900,000</b>	
02.06.01.09-Outros		2,900,000	
Transferências Correntes			
<b>02.06.03-Administrações Públicas</b>			<b>1,400,000</b>
02.06.03.01.09-Outras Transferências Administrações Públicas Corr			1,400,000
<b>02.08-Outras Despesas</b>	<b>868,000</b>	<b>100,000</b>	<b>5,076,565</b>
<b>02.08.01-Seguros</b>	<b>868,000</b>	<b>100,000</b>	<b>5,076,565</b>
<b>03-Activos E Passivos</b>			<b>10,000,000</b>
<b>03.01-Activos Não Financeiros</b>			<b>10,000,000</b>
<b>03.01.01-Activos Fixos</b>			<b>10,000,000</b>
03.01.01.02.04.01-Outra Maquinaria E Equipamento - Aquisições			10,000,000

## Mapa V - Despesas dos Fundos e Serviços Autónomos Segundo as Classificações Económica e Organica

## GOV - Ministério Das Infraestruturas e Economia Marítima

	MIEM - Instituto De Estradas	MIEM - Laboratório De Engenharia Civil	MITM - Instituto Marítimo Portuario	MIEM - Fundo Autónomo De Manutenção Rodoviária	MIEM - Instituto Nacional De Desenvolvimento Das Pescas
<b>Total</b>	<b>31,157,792</b>	<b>22,218,713</b>	<b>101,800,858</b>	<b>9,796,078</b>	<b>47,448,463</b>
<b>02-Despesas</b>	<b>31,157,792</b>	<b>22,218,713</b>	<b>101,800,858</b>	<b>9,796,078</b>	<b>47,448,463</b>
<b>02.01-Despesas com pessoal</b>	<b>23,956,324</b>	<b>16,553,977</b>	<b>84,051,519</b>	<b>5,873,242</b>	<b>34,932,303</b>
<b>02.01.01-Remunerações certas e permanentes</b>	<b>20,896,441</b>	<b>14,507,977</b>	<b>80,011,684</b>	<b>5,785,963</b>	<b>30,483,528</b>
02.01.01.01.02-Pessoal Do Quadro	16,977,172	12,667,428	72,641,856	2,635,000	28,693,692
02.01.01.01.03-Pessoal Contratado		1,444,200	3,724,440	481,861	
02.01.01.01.04-Pessoal Em Regime De Avença				838,656	
02.01.01.02.01-Gratificações Permanentes			2,220,048	600,000	
02.01.01.02.02-Subsídios Permanentes	3,207,726			213,600	
02.01.01.02.04-Gratificações Eventuais		143,000	270,228		385,000
02.01.01.02.05-Horas Extraordinárias			155,112	40,000	479,160
02.01.01.02.07-Formação	339,543	253,349			
02.01.01.02.09-Outros Suplementos E Abonos	372,000		1,000,000	976,846	925,676
<b>02.01.02-Segurança Social</b>	<b>3,059,883</b>	<b>2,046,000</b>	<b>4,039,835</b>	<b>87,279</b>	<b>4,448,775</b>
02.01.02.01.01-Contribuições Para A Segurança Social	3,030,735	1,950,000	3,551,035	72,279	4,304,055
02.01.02.01.03-Abono De Família			88,800		
02.01.02.01.04-Seguros De Acidentes No Trabalho	29,148	96,000	400,000	15,000	144,720
<b>02.02-Aquisição de bens e</b>	<b>7,146,971</b>	<b>5,614,736</b>	<b>16,853,637</b>	<b>3,397,173</b>	<b>11,688,174</b>
<b>02.02.01-Aquisição de bens</b>	<b>1,300,000</b>	<b>660,000</b>	<b>4,301,425</b>	<b>480,853</b>	<b>2,730,000</b>
02.02.01.00.04-Roupa E Calçado		50,000	150,000		
02.02.01.00.05-Material De Escritório	300,000	250,000	974,827	250,000	370,000
02.02.01.00.09-Material De Transporte - Peças	200,000				40,000
02.02.01.01.00-Livros E Documentação Técnica					
02.02.01.01.02-Combustíveis E Lubrificantes	500,000	300,000	1,476,598	200,000	1,600,000
02.02.01.01.03-Material De		60,000	1,200,000		120,000

## Mapa V - Despesas dos Fundos e Serviços Autónomos Segundo as Classificações Económica e Organica

## GOV - Ministério Das Infraestruturas e Economia Marítima

	MIEM - Instituto De Estradas	MIEM - Laboratório De Engenharia Civil	MITM - Instituto Marítimo Portuario	MIEM - Fundo Autónomo De Manutenção Rodoviária	MIEM - Instituto Nacional De Desenvolvimento Das Pescas
Limpeza, Higiene E Conforto					
02.02.01.01.04-Material De Conservação E Reparação	100,000			30,853	400,000
02.02.01.09.09-Outros Bens	200,000		500,000		200,000
<b>02.02.02-Aquisição De Serviços</b>	<b>5,846,971</b>	<b>4,954,736</b>	<b>12,552,212</b>	<b>2,916,320</b>	<b>8,958,174</b>
02.02.02.00.01-Rendas E Alugueres			4,020,000	526,320	600,000
02.02.02.00.02-Conservação E Reparação De Bens	450,000	250,000	800,000	200,000	700,000
02.02.02.00.03-Comunicações	700,000	200,000	1,900,000	200,000	1,000,000
02.02.02.00.05-Água Eléctrica	300,000	70,000	720,000	50,000	700,000
02.02.02.00.06-Energia	400,000	1,000,000	1,800,000	160,000	1,000,000
02.02.02.00.08-Representação Dos Serviços	100,000			90,000	350,000
02.02.02.00.09-Deslocações E Estadas	1,000,000	1,500,000	2,000,000	700,000	1,800,000
02.02.02.01.00-Vigilância E Segurança	492,770	1,334,736	552,212		1,831,720
02.02.02.01.01-Limpeza Higiene E Conforto	463,808			40,000	
02.02.02.01.02-Honorários	250,000				720,000
02.02.02.01.03.01-Assistência Técnica - Residentes	1,390,393	100,000		950,000	
02.02.02.09.09-Outros Serviços	300,000	500,000	760,000		256,454
<b>02.06-Transferências</b>				<b>465,663</b>	
<b>02.06.02-Organismos internacionais</b>				<b>465,663</b>	
02.06.02.01.01-Quotas A Organismos Internacionais Correntes				465,663	
<b>02.08-Outras Despesas</b>	<b>54,497</b>	<b>50,000</b>	<b>895,702</b>	<b>60,000</b>	<b>827,986</b>
<b>02.08.01-Seguros</b>	<b>54,497</b>	<b>50,000</b>	<b>895,702</b>	<b>60,000</b>	<b>827,986</b>



## Mapa V - Despesas dos Fundos e Serviços Autónomos Segundo as Classificações Económica e Organica

## GOV - Ministerio Do Ambiente,Habi.E Ordenamento Do Territorio

	MAHOT- Instituto Nacional De Meteorologia E Geofisica	MAHOT- Instituto Nacional De Gestão De Recursos Hídricos
<b>Total</b>	<b>146,000,144</b>	<b>104,545,128</b>
<b>02-Despesas</b>	<b>146,000,144</b>	<b>103,915,128</b>
<b>02.01-Despesas com pessoal permanentes</b>	<b>123,483,660</b>	<b>89,958,432</b>
<b>02.01.01-Remunerações certas e permanentes</b>	<b>108,622,506</b>	<b>78,831,647</b>
02.01.01.01.02-Pessoal Do Quadro	70,740,206	61,637,856
02.01.01.01.03-Pessoal Contratado	23,108,256	8,940,708
02.01.01.02.01-Gratificações Permanentes		366,000
02.01.01.02.02-Subsídios Permanentes	9,600,000	1,205,364
02.01.01.02.05-Horas Extraordinárias	3,814,044	840,894
02.01.01.02.06-Alimentação E Alojamento	60,000	800,000
02.01.01.02.07-Formação	400,000	600,000
02.01.01.02.08-Subsídio De Instalação	50,000	
02.01.01.02.09-Outros Suplementos E Abonos	850,000	2,405,574
02.01.01.03.03-Progressões		767,231
02.01.01.03.05-Reingressos		1,268,020
<b>02.01.02-Segurança Social</b>	<b>14,861,154</b>	<b>11,126,785</b>
02.01.02.01.01-Contribuições Para A Segurança Social	14,301,864	10,586,785
02.01.02.01.04-Seguros De Acidentes No Trabalho	243,684	450,000
02.01.02.01.09-Encargos Diversos De Segurança Social	315,606	90,000
<b>02.02-Aquisição de bens e 02.02.01-Aquisição de bens</b>	<b>21,207,484</b>	<b>13,431,624</b>
02.02.01.00.05-Material De Escritório	5,163,736	5,800,000
02.02.01.00.09-Material De Transporte - Peças	1,180,000	500,000
02.02.01.01.02-Combustíveis E Lubrificantes	564,000	
02.02.01.01.03-Material De Limpeza, Higiene E Conforto	2,269,736	3,350,000
	300,000	100,000
	MAHOT- Instituto Nacional De Meteorologia E Geofisica	MAHOT- Instituto Nacional De Gestão De Recursos Hídricos
02.02.01.01.04-Material De Conservação E Reparação	600,000	1,400,000
02.02.01.09.09-Outros Bens	250,000	450,000
<b>02.02.02-Aquisição De Serviços</b>	<b>16,043,748</b>	<b>7,631,624</b>
02.02.02.00.01-Rendas E Alugueres	120,000	
02.02.02.00.02-Conservação E Reparação De Bens	1,283,048	400,000
02.02.02.00.03-Comunicações	2,850,000	1,224,000
02.02.02.00.04-Transportes	2,146,060	
02.02.02.00.05-Água	998,800	350,000
02.02.02.00.06-Energia Eléctrica	2,423,200	1,900,000
02.02.02.00.08-Representação Dos Serviços	974,182	100,000
02.02.02.00.09-Deslocações E Estadas	1,750,000	1,300,000
02.02.02.01.00-Vigilância E Segurança	1,588,046	1,317,624
02.02.02.01.01-Limpeza Higiene E Conforto	120,000	100,000
02.02.02.01.02-Honorários Técnica - Residentes	669,912	690,000
02.02.02.09.09-Outros Serviços	1,120,500	250,000
<b>02.06-Transferências</b>	<b>954,000</b>	<b>954,000</b>
<b>02.06.02-Organismos internacionais</b>	<b>954,000</b>	<b>954,000</b>
02.06.02.01.01-Quotas A Organismos Internacionais	954,000	
Correntes		
<b>02.08-Outras Despesas</b>	<b>355,000</b>	<b>525,072</b>
<b>02.08.01-Seguros</b>	<b>180,000</b>	<b>380,072</b>
02.08.02.01.09-Id Outras Correntes	175,000	
<b>02.08.07-Outras Despesas Residual</b>		<b>145,000</b>
<b>03-Activos E Passivos</b>		<b>630,000</b>
<b>03.01-Activos Não Financeiros</b>		<b>630,000</b>
<b>03.01.01-Activos Fixos</b>		<b>630,000</b>
03.01.01.02.03.01-Equipamento Administrativo - Aquisições		630,000

**Mapa V - Despesas dos Fundos e Serviços Autónomos Segundo as Classificações Económica e Organica**
**GOV - Ministério Da Juventude, Emprego e Desenvolvimento RH**

	MJEDRH - Centro De Juventude	MJEDRH - Instituto De Emprego E Formação Profissional	MJEDRH - Instituto Caboverdiano Da Criança e do Adolescente
<b>Total</b>	<b>33,114,961</b>	<b>71,572,897</b>	<b>36,146,094</b>
<b>02-Despesas</b>	<b>33,114,961</b>	<b>71,572,897</b>	<b>36,146,094</b>
<b>02.01-Despesas com pessoal</b>	<b>25,194,814</b>	<b>63,035,065</b>	<b>25,526,811</b>
<b>02.01.01-Remunerações certas e permanentes</b>	<b>25,194,814</b>	<b>55,488,309</b>	<b>22,383,921</b>
Quadro			
02.01.01.01.02-Pessoal Do Contratado	25,134,562	39,918,864	10,531,824
02.01.01.01.03-Pessoal Permanentes		240,000	
02.01.01.02.05-Horas Extraordinárias		274,257	150,000
02.01.01.02.09-Outros Suplementos E Abonos	60,252		621,027
02.01.01.03.03-Progressões			515,754
02.01.01.03.04-Reclassificações		5,144,748	144,540
<b>02.01.02-Segurança Social</b>		<b>7,546,756</b>	<b>3,142,890</b>
02.01.02.01.01-Contribuições Para A Segurança Social		7,339,396	3,142,890
02.01.02.01.04-Seguros De Acidentes No Trabalho		207,360	
<b>02.02-Aquisição de bens e 02.02.01-Aquisição de bens</b>	<b>7,772,260</b>	<b>8,240,832</b>	<b>7,119,283</b>
02.02.01.00.05-Material De Escritório	1,750,612	2,092,138	1,450,000
02.02.01.01.02-Combustíveis E Lubrificantes	750,612	550,000	300,000
02.02.01.01.03-Material De Limpeza, Higiene E Conforto	1,000,000	994,000	800,000
02.02.01.01.04-Material De Conservação E Reparação		118,138	250,000
02.02.01.09-Outros Bens		430,000	
<b>02.02.02-Aquisição De Serviços</b>	<b>6,021,648</b>	<b>6,148,694</b>	<b>5,669,283</b>
02.02.02.00.01-Rendas E Alugueres	1,522,908		3,087,000
02.02.02.00.02-Conservação E Reparação De Bens	800,000	664,892	150,000
02.02.02.00.03-Comunicações	1,498,740	600,000	750,000
02.02.02.00.05-Água	460,000	400,000	250,000
02.02.02.00.06-Energia	900,000	2,689,698	700,000



1836000 001672

## Mapa V - Despesas dos Fundos e Serviços Autónomos Segundo as Classificações Económica e Organica

## GOV - Ministério Da Educação e Desporto

	MED - Fundação Caboverdiana De Acção Social E Escolar	MED - Fundação Caboverdiana De Acção Social E Escolar
<b>Total</b>	<b>588,024,767</b>	
<b>02-Despesas</b>	<b>588,024,767</b>	
<b>02.01-Despesas com pessoal permanentes</b>	<b>20,834,433</b>	
<b>02.01.01-Remunerações certas e permanentes</b>	<b>18,819,840</b>	
02.01.01.01.02-Pessoal Do Quadro	4,469,220	
02.01.01.01.03-Pessoal Contratado	13,049,436	
02.01.01.02.01-Gratificações Permanentes	1,165,412	
02.01.01.02.05-Horas Extraordinárias	135,772	
<b>02.01.02-Segurança Social</b>	<b>2,014,593</b>	
02.01.02.01.01-Contribuições Para A Segurança Social	1,992,345	
02.01.02.01.03-Abono De Família	22,248	
<b>02.02-Aquisição de bens e</b>	<b>80,420,914</b>	
<b>02.02.01-Aquisição de bens</b>	<b>57,480,000</b>	
02.02.01.00.05-Material De Escritório	500,000	
02.02.01.00.09-Material De Transporte - Peças	300,000	
02.02.01.01.00-Livros E Documentação Técnica	55,000,000	
02.02.01.01.02-Combustíveis E Lubrificantes	780,000	
02.02.01.01.03-Material De Limpeza, Higiene E Conforto	500,000	
02.02.01.09.09-Outros Bens	400,000	
<b>02.02.02-Aquisição De Serviços</b>	<b>22,940,914</b>	
02.02.02.00.01-Rendas E Alugueres	5,520,000	
02.02.02.00.02-Conservação E Reparação De Bens	500,000	
02.02.02.00.03-Comunicações	1,000,000	
02.02.02.00.04-Transportes	11,520,914	
02.02.02.00.05-Água	800,000	
02.02.02.00.06-Energia Eléctrica	1,500,000	
02.02.02.00.08-Representação	200,000	
Dos Serviços		
02.02.02.00.09-Deslocações E Estadas	1,000,000	
02.02.02.09.09-Outros Serviços	900,000	
<b>02.08-Outras Despesas</b>	<b>486,769,420</b>	
<b>02.08.01-Seguros</b>	<b>400,000</b>	
<b>02.08.02-Outras Despesas</b>	<b>465,000,000</b>	
02.08.02.01.02-Bolsas De Estudo E Outros Benefícios Educacionais	465,000,000	
<b>02.08.07-Outras Despesas Residual</b>	<b>21,369,420</b>	

## Mapa V - Despesas dos Fundos e Serviços Autónomos Segundo as Classificações Económica e Organica

## GOV - Ministério Do Desenvolvimento Rural

	MDR - Instituto Nacional De Investigação E Des. Agrário	MDR - Instituto Nacional De Investigação E Des. Agrário
<b>Total</b>	<b>58,962,259</b>	
<b>02-Despesas</b>	<b>58,962,259</b>	
<b>02.01-Despesas com pessoal permanentes</b>	<b>44,243,499</b>	
<b>02.01.01-Remunerações certas e permanentes</b>	<b>38,346,926</b>	
02.01.01.01.02-Pessoal Do Quadro	37,163,820	1,053,060
02.01.01.01.03-Pessoal Contratado	596,006	350,000
02.01.01.02.02-Subsídios permanentes	138,000	1,200,000
02.01.01.02.03-Despesas De Representação	69,000	120,000
02.01.01.02.04-Gratificações Eventuais	173,100	950,000
02.01.01.02.05-Horas Extraordinárias	207,000	862,500
<b>02.01.02-Segurança Social</b>	<b>5,896,573</b>	
02.01.02.01.01-Contribuições Para A Segurança Social	5,574,573	
02.01.02.01.04-Seguros De Acidentes No Trabalho	322,000	1,431,200
<b>02.02-Aquisição de bens e</b>	<b>11,471,760</b>	
<b>02.02.01-Aquisição de bens</b>	<b>3,881,000</b>	
02.02.01.00.01-Matérias Primas E Subsidiárias	879,000	
02.02.01.00.03-Produtos Alimentares	441,000	
02.02.01.00.04-Roupa E Calçado	180,000	
02.02.01.00.05-Material De Escritório	420,000	
02.02.01.01.02-Combustíveis E Lubrificantes	995,000	
02.02.01.01.03-Material De Limpeza, Higiene E Conforto	420,000	
02.02.01.09.09-Outros Bens	546,000	
<b>02.02.02-Aquisição De Serviços</b>	<b>7,590,760</b>	
02.02.02.00.01-Rendas E Alugueres	300,000	
02.02.02.00.02-Conservação E	1,042,000	
Reparação De Bens		
02.02.02.00.03-Comunicações		1,053,060
02.02.02.00.05-Água		350,000
02.02.02.00.06-Energia Eléctrica		1,200,000
02.02.02.00.08-Representação Dos Serviços		120,000
02.02.02.00.09-Deslocações E Estadas		950,000
02.02.02.01.03.01-Assistência Técnica - Residentes		862,500
02.02.02.09.09-Outros Serviços		1,713,200
<b>02.06-Transferências</b>	<b>1,431,200</b>	
<b>02.06.01-Para Governos Estrangeiros</b>	<b>1,431,200</b>	
02.06.01.01-Transferências Correntes	1,431,200	
<b>02.08-Outras Despesas</b>	<b>1,815,800</b>	
<b>02.08.01-Seguros</b>	<b>978,500</b>	
<b>02.08.07-Outras Despesas Residual</b>	<b>837,300</b>	

Mapa V - Despesas dos Fundos e Serviços Autónomos Segundo as Classificações Económica e Organica

GOV - Ministério De Ensino Superior, Ciencia e Inovação

	MESCI - Universidade De Cabo Verde	Mesci - Instituto Universitário De Educação
<b>Total</b>	<b>664,843,024</b>	<b>116,309,307</b>
<b>02-Despesas</b>	<b>663,093,024</b>	<b>116,309,307</b>
<b>02.01-Despesas com pessoal permanentes</b>	<b>582,001,450</b>	<b>100,992,476</b>
<b>02.01.01-Remunerações certas e permanentes</b>	<b>547,551,697</b>	<b>99,875,476</b>
02.01.01.01.02-Pessoal DO	170,437,939	75,090,432
Quadro		
02.01.01.01.03-Pessoal Contratado	324,640,058	3,257,508
02.01.01.02.01-Gratificações Permanentes	15,639,000	
02.01.01.02.02-Subsídios Permanentes		832,848
02.01.01.02.03-Despesas De Representação	248,224	700,000
02.01.01.02.04-Gratificações Eventuais	5,800,000	
02.01.01.02.05-Horas Extraordinárias	8,018,200	5,700,000
02.01.01.02.06-Alimentação E Alojamento	500,000	250,000
02.01.01.02.07-Formação	300,000	1,000,000
02.01.01.02.09-Outros Suplementos E Abonos	4,700,568	1,015,000
02.01.01.03.02-Recrutamentos E Nomeações	16,671,056	2,492,468
02.01.01.03.03-Progressões		2,890,538
02.01.01.03.04-Reclassificações	596,652	818,192
02.01.01.03.05-Regressos		5,038,490
02.01.01.03.06-Promoções		790,000
<b>02.01.02-Segurança Social</b>	<b>34,449,753</b>	<b>1,117,000</b>
02.01.02.01.01-Contribuições Para A Segurança Social	34,343,753	530,000
02.01.02.01.03-Abono De Família	106,000	587,000
<b>02.02-Aquisição de bens e</b>	<b>80,141,574</b>	<b>14,920,000</b>
<b>02.02.01-Aquisição de bens e</b>	<b>15,010,000</b>	<b>3,880,000</b>
02.02.01.00.01-Matérias Primas E Subsidiárias	1,400,000	
02.02.01.00.05-Material De Escritório	3,750,000	1,000,000
02.02.01.01.00-Livros E	5,000,000	
Documentação Técnica		
02.02.01.01.02-Combustíveis E Lubrificantes	4,160,000	600,000
02.02.01.01.03-Material De Limpeza, Higiene E Conforto		780,000
02.02.01.01.04-Material De Conservação E Reparação		1,500,000
02.02.01.09.09-Outros Bens	700,000	
<b>02.02.02-Aquisição De Serviços</b>	<b>65,131,574</b>	<b>11,040,000</b>
02.02.02.00.01-Rendas E Alugueres	2,624,000	
02.02.02.00.02-Conservação E Reparação De Bens	4,453,025	1,400,000
02.02.02.00.03-Comunicações	4,400,135	1,100,000
02.02.02.00.05-Água	3,616,380	1,500,000
02.02.02.00.06-Energia Eléctrica	12,913,064	1,600,000
02.02.02.00.07-Publicidade E Propaganda	1,500,890	
02.02.02.00.08-Representação Dos Serviços	710,000	
02.02.02.00.09-Deslocações E Estadas	6,410,000	1,200,000
02.02.02.01.00-Vigilância E Segurança	10,364,500	1,500,000
02.02.02.01.01-Limpeza Higiene E Conforto	8,530,895	880,000
02.02.02.01.03.01-Assistência Técnica - Residentes	1,200,000	780,000
02.02.02.01.03.02-Assistência Técnica - Não Residentes	600,000	
02.02.02.09.09-Outros Serviços	7,808,685	1,080,000
<b>02.06-Transferências</b>	<b>450,000</b>	
<b>02.06.02-Organismos internacionais</b>	<b>450,000</b>	
02.06.02.01.09-Outros Organismos Internacionais - Correntes	450,000	
<b>02.08-Outras Despesas</b>	<b>500,000</b>	<b>396,831</b>
<b>02.08.01-Seguros</b>	<b>500,000</b>	<b>396,831</b>
<b>03-Activos E Passivos</b>	<b>1,750,000</b>	
<b>03.01-Activos Não Financeiros</b>	<b>1,750,000</b>	
<b>03.01.01-Activos Fixos</b>	<b>1,750,000</b>	
03.01.01.02.03.01-Equipamento Administrativo - Aquisições	1,750,000	

Mapa V - Despesas dos Fundos e Serviços Autónomos Segundo as Classificações Económica e Organica

## GOV - Ministerio Das Comunidades

	MCom - Instituto Das Comunidades	MCom - Fundo Autónomo De Solidariedade
<b>Total</b>	<b>31,799,267</b>	<b>28,158,617</b>
<b>02-Despesas</b>	<b>31,799,267</b>	<b>28,158,617</b>
<b>02.01-Despesas com pessoal</b>	<b>22,416,000</b>	<b>4,913,845</b>
<b>02.01.01-Remunerações certas e permanentes</b>	<b>19,849,184</b>	<b>4,547,272</b>
02.01.01.01.02-Pessoal Do Quadro	13,495,788	
02.01.01.01.03-Pessoal Contratado	5,640,960	3,625,248
02.01.01.02.04-Gratificações Eventuais	350,000	
02.01.01.02.05-Horas Extraordinárias	50,000	100,000
02.01.01.03.03-Progressões	200,000	
02.01.01.03.04-Reclassificações		822,024
02.01.01.03.05-Regressos	112,436	
<b>02.01.02-Segurança Social</b>	<b>2,566,816</b>	<b>366,573</b>
02.01.02.01.01-Contribuições Para A Segurança Social	2,566,816	366,573
<b>02.02-Aquisição de bens e 02.02.01-Aquisição de bens</b>	<b>9,263,267</b>	<b>2,970,272</b>
02.02.01.00.05-Material De Escritório	4,212,000	480,000
02.02.01.01.02-Combustíveis E Lubrificantes	475,588	300,000
02.02.01.01.03-Material De Limpeza, Higiene E Conforto	1,000,000	
02.02.01.01.04-Material De Conservação E Reparação	200,000	
02.02.01.09-Outros Bens	50,000	
<b>02.02.02-Aquisição De Serviços</b>	<b>2,486,412</b>	<b>180,000</b>
02.02.02.00.02-Conservação E Reparação De Bens	<b>5,051,267</b>	<b>2,490,272</b>
02.02.02.00.03-Comunicações	200,000	200,000
02.02.02.00.06-Energia Eléctrica	400,000	
02.02.02.00.09-Deslocações E Estadas	551,267	
02.02.02.01.01-Limpeza Higiene E Conforto	1,900,000	300,000
02.02.02.01.03.02-Assistência	100,000	
	100,000	

	MCom - Instituto Das Comunidades	MCom - Fundo Autónomo De Solidariedade
Técnica - Não Residentes		
02.02.02.09.09-Outros Serviços	1,800,000	1,990,272
<b>02.06-Transferências</b>		<b>20,274,500</b>
<b>02.06.03-Administrações Públicas</b>		<b>20,274,500</b>
02.06.03.02.09-Outras Transferências Administrações Públicas Capi		20,274,500
<b>02.08-Outras Despesas</b>	<b>120,000</b>	
<b>02.08.01-Seguros</b>	<b>120,000</b>	

## Mapa V - Despesas dos Fundos e Serviços Autónomos Segundo as Classificações Económica e Organica

## GOV - Ministerio Da Cultura

	MC - Arquivo Histórico Nacional	MC - Instituto Da Biblioteca Nacional E Do Livro	MC - Instituto De Investigação E Património Cultural	Mc - Fundo Autonomo Da Cultura
<b>Total</b>	<b>36,870,426</b>	<b>28,620,465</b>	<b>48,295,807</b>	<b>5,000,000</b>
<b>02-Despesas</b>	<b>36,870,426</b>	<b>28,620,465</b>	<b>48,295,807</b>	<b>5,000,000</b>
<b>02.01-Despesas com pessoal</b>	<b>29,424,951</b>	<b>18,580,465</b>	<b>39,222,699</b>	<b>3,960,000</b>
<b>02.01.01-Remunerações certas e permanentes</b>	<b>25,435,279</b>	<b>18,079,440</b>	<b>38,420,235</b>	<b>3,960,000</b>
02.01.01.01.02-Pessoal Do Quadro	24,827,200	14,681,904	30,699,216	
02.01.01.01.03-Pessoal Contratado		3,397,536	3,909,540	3,960,000
02.01.01.02.05-Horas Extraordinárias	119,000			
02.01.01.02.09-Outros Suplementos E Abonos	489,079			
02.01.01.03.03-Progressões			1,276,608	
02.01.01.03.04-Reclassificações			421,740	
02.01.01.03.05-Reingressos			1,896,591	
02.01.01.03.06-Promoções			216,540	
<b>02.01.02-Segurança Social</b>	<b>3,989,672</b>	<b>501,025</b>	<b>802,464</b>	
02.01.02.01.01-Contribuições Para A Segurança Social	3,859,672	462,625	711,264	
02.01.02.01.03-Abono De Família		38,400	91,200	
02.01.02.01.04-Seguros De Acidentes No Trabalho	130,000			
<b>02.02-Aquisição de bens e</b>	<b>7,445,475</b>	<b>9,840,000</b>	<b>8,995,937</b>	<b>1,040,000</b>
<b>02.02.01-Aquisição de bens</b>	<b>1,400,000</b>	<b>1,352,994</b>	<b>1,060,000</b>	<b>320,000</b>
02.02.01.00.01-Matérias Primas E Subsidiárias	120,000			
02.02.01.00.05-Material De Escritório	500,000	150,000	130,000	100,000
02.02.01.00.09-Material De Transporte - Peças			60,000	
02.02.01.01.00-Livros E Documentação Técnica	120,000			
02.02.01.01.02-Combustíveis E Lubrificantes	420,000	600,000	700,000	
02.02.01.01.03-Material De Limpeza, Higiene E Conforto	120,000	170,000	120,000	100,000
02.02.01.01.04-Material De Conservação E Reparação			50,000	120,000
02.02.01.09-Outros Bens	120,000	432,994		
<b>02.02.02-Aquisição De Serviços</b>	<b>6,045,475</b>	<b>8,487,006</b>	<b>7,935,937</b>	<b>720,000</b>

## Mapa V - Despesas dos Fundos e Serviços Autónomos Segundo as Classificações Económica e Organica

## GOV - Ministerio Da Cultura

	MC - Arquivo Histórico Nacional	MC - Instituto Da Biblioteca Nacional E Do Livro	MC - Instituto De Investigação E Património Cultural	Mc - Fundo Autonomo Da Cultura
02.02.02.00.01-Rendas E Alugueres	120,000			
02.02.02.00.02-Conservação E Reparação De Bens	1,243,475	550,000	100,000	
02.02.02.00.03-Comunicações	648,000	500,000	1,250,000	120,000
02.02.02.00.05-Água	500,000	750,000	420,000	30,000
02.02.02.00.06-Energia Eléctrica	1,000,000	1,300,000	1,000,000	120,000
02.02.02.00.07-Publicidade E Propaganda			30,000	
02.02.02.00.08-Representação Dos Serviços	120,000	20,000	40,000	
02.02.02.00.09-Deslocações E Estadas	864,000	550,000	900,000	300,000
02.02.02.01.00-Vigilância E Segurança	840,000	2,970,000	3,000,000	
02.02.02.01.01-Limpeza Higiene E Conforto			269,000	
02.02.02.01.03.01-Assistência Técnica - Residentes	500,000	500,000	200,000	
02.02.02.09-Outros Serviços	210,000	1,347,006	726,937	150,000
<b>02.08-Outras Despesas</b>		<b>200,000</b>	<b>77,171</b>	
<b>02.08.01-Seguros</b>		<b>200,000</b>	<b>77,171</b>	




Mapa V - Despesas dos Fundos e Serviços Autónomos Segundo as Classificações Económica e Organica




	Total FSA	Total FSA
<b>Total</b>	<b>6,603,081,168</b>	
<b>02-Despesas</b>	<b>6,589,414,168</b>	<b>02-Despesas</b>
<b>02.01-Despesas com pessoal</b>	<b>4,475,440,573</b>	<b>02.01-Despesas com pessoal</b>
<b>02.01.01-Remunerações certas e</b>	<b>4,194,430,123</b>	<b>02.02-Aquisição de bens e</b>
02.01.01.01.01-Pessoal Dos	4,723,849	<b>serviços</b>
Quadros Especiais		<b>02.02.01-Aquisição de bens</b>
02.01.01.01.02-Pessoal Do	2,411,826,381	02.02.01.00.01-Matérias Primas
Quadro		E Subsidiárias
02.01.01.01.03-Pessoal	895,823,511	02.02.01.00.02-Medicamentos
Contratado		02.02.01.00.03-Produtos
02.01.01.01.04-Pessoal Em	6,159,288	Alimentares
Regime De Avença		02.02.01.00.04-Roupa
02.01.01.02.01-Gratificações	77,331,632	Vestuário E Calçado
Permanentes		02.02.01.00.05-Material De
02.01.01.02.02-Subsídios	349,045,368	Escritório
Permanentes		02.02.01.00.06-Material De
02.01.01.02.03-Despesas De	1,807,880	Consumo Clínico
Representação		02.02.01.00.07-Munições
02.01.01.02.04-Gratificações	34,237,339	Explosivos E Outro Mat Militar
Eventuais		02.02.01.00.09-Material De
02.01.01.02.05-Horas	27,102,786	Transporte - Peças
Extraordinárias		02.02.01.01.00-Livros E
02.01.01.02.06-Alimentação E	161,095,149	Documentação Técnica
Alojamento		02.02.01.01.02-Combustíveis E
02.01.01.02.07-Formação	57,988,969	Lubrificantes
02.01.01.02.08-Subsídio De	6,160,000	02.02.01.01.03-Material De
Instalação		Limpeza, Higiene E Conforto
02.01.01.02.09-Outros	59,840,329	02.02.01.01.04-Material De
Suplementos E Abonos		Conservação E Reparação
02.01.01.03.02-Recrutamentos E	57,173,993	02.02.01.09.09-Outros Bens
Nomeações		<b>02.02.02-Aquisição De Serviços</b>
02.01.01.03.03-Progressões	15,883,026	02.02.02.00.01-Rendas E
02.01.01.03.04-	7,947,896	Alugueres
Reclassificações		02.02.02.00.02-Conservação E
02.01.01.03.05-Reingressos	12,118,322	Reparação De Bens
02.01.01.03.06-Promoções	8,164,405	
<b>02.01.02-Segurança Social</b>	<b>281,010,450</b>	
02.01.02.01.01-Contribuições	248,546,929	
Para A Segurança Social		
02.01.02.01.02-Encargos Com A	2,250,000	

## Mapa V - Despesas dos Fundos e Serviços Autónomos Segundo as Classificações Económica e Organica



	Total FSA	Total FSA
<b>02-Despesas</b>		
<b>02.02-Aquisição de bens e serviços</b>		
02.02.02.00.03-Comunicações	56,765,305	
02.02.02.00.04-Transportes	13,702,974	
02.02.02.00.05-Água	52,690,542	
02.02.02.00.06-Energia Eléctrica	122,967,108	
02.02.02.00.07-Publicidade E Propaganda	5,936,496	
02.02.02.00.08-Representação Dos Serviços	5,660,182	
02.02.02.00.09-Deslocações E Estadas	66,201,237	
02.02.02.01.00-Vigilância E Segurança	52,351,536	
02.02.02.01.01-Limpeza Higiene E Conforto	39,918,193	
02.02.02.01.02-Honorários	2,060,000	
02.02.02.01.03.01-Assistência Técnica - Residentes	21,974,590	
02.02.02.01.03.02-Assistência Técnica - Não Residentes	3,750,000	
02.02.02.09.09-Outros Serviços	51,927,899	
<b>02.04-Juros e outros encargos</b>	<b>18,000,000</b>	
<b>02.04.03-Outros encargos</b>	<b>18,000,000</b>	
02.04.03-Outros encargos	18,000,000	
<b>02.06-Transferências</b>	<b>32,275,363</b>	
<b>02.06.01-Para Governos</b>	<b>7,831,200</b>	
02.06.01.01-Transferências Correntes	4,931,200	
02.06.01.09.01-Outros Transferências Correntes	2,900,000	
<b>02.06.02-Organismos</b>	<b>2,769,663</b>	
02.06.02.01.01-Quotas A Organismos Internacionais Correntes	2,319,663	
02.06.02.01.09-Outros Organismos Internacionais - Correntes	450,000	
<b>02-Despesas</b>		
<b>02.06-Transferências</b>		
<b>02.06.03-Administrações</b>	<b>21,674,500</b>	
02.06.03.01.09-Outras Transferências Administrações Públicas Corr	1,400,000	
02.06.03.02.09-Outras Transferências Administrações Públicas Capi	20,274,500	
<b>02.07-Benefícios Sociais</b>	<b>76,887,055</b>	
<b>02.07.01-Benefícios sociais</b>	<b>76,887,055</b>	
02.07.01.01.04-Pensões de reserva	76,887,055	
<b>02.08-Outras Despesas</b>	<b>556,891,734</b>	
<b>02.08.01-Seguros</b>	<b>39,040,414</b>	
02.08.01-Seguros	39,040,414	
<b>02.08.02-Outras Despesas</b>	<b>465,175,000</b>	
02.08.02.01.02-Bolsas De Estudo E Outros Benefícios Eduacionais	465,000,000	
02.08.02.01.09-Id Outras Correntes	175,000	
<b>02.08.07-Outras Despesas</b>	<b>52,676,320</b>	
02.08.07-Outras Despesas Residual	52,676,320	
<b>03-Activos E Passivos</b>	<b>13,667,000</b>	
<b>03.01-Activos Não Financeiros</b>	<b>13,667,000</b>	
<b>03.01.01-Activos Fixos</b>	<b>12,907,000</b>	
03.01.01.02.03.01-Equipamento Administrativo - Aquisições	2,907,000	
03.01.01.02.04.01-Outra Maquinaria E Equipamento - Aquisições	10,000,000	
<b>03.01.04-Recursos naturais</b>	<b>760,000</b>	
03.01.04.01.01-Propriedade Industrial E Outros Direito-Aquisições	760,000	

## Mapa VI - Despesas dos Fundos e Serviços Autónomos segundo a Classificação Funcional



	TOTAL
<b>Total</b>	<b>6,603,081,168</b>
<b>Funcionais</b>	<b>6,549,236,410</b>
<b>Assuntos económicos</b>	<b>271,384,163</b>
Outros não especificados	106,410,722
Transportes	164,973,441
<b>Defesa</b>	<b>743,605,905</b>
Defesa militar	743,605,905
<b>Educação</b>	<b>1,440,749,995</b>
Ensino universitário	781,152,331
Outros não especificados	71,572,897
Serviços auxiliares á educação	588,024,767
<b>Protecção ambiental</b>	<b>250,545,272</b>
ID - protecção ambiental	250,545,272
<b>Saúde</b>	<b>821,574,922</b>
Outros não especificados	13,773,422
Serviços de saúde pública	61,834,366
Serviços hospitalares	745,967,134
<b>Segurança e ordem pública</b>	<b>2,514,014,627</b>
Outros não especificados	222,895,244
Serviços policiais	1,871,119,383
Tribunais	420,000,000
<b>Serviços Públicos Gerais</b>	<b>388,574,828</b>
Serviços Públicos Gerais não especificados	12,113,938
Serviços gerais	189,094,595
Órgãos Executivos E Legislativos Administra	187,366,295
<b>Serviços culturais recreativos e religioso</b>	<b>118,786,698</b>
Serviços culturais	118,786,698
<b>Serviços Públicos Gerais</b>	<b>53,844,758</b>
<b>Protecção social</b>	<b>53,844,758</b>
Outros não especificados	53,844,758



Mapa VII - Orçamento consolidado da Administração Central segundo uma classificação económica

	Estado	Fundos e Serviços Autónomos	Total
<b>Total de Receitas</b>	<b>39,720,603,115</b>	<b>6,603,081,168</b>	<b>46,323,684,283</b>
<b>Total de Despesas</b>	<b>27,908,100,597</b>	<b>6,603,081,168</b>	<b>34,511,181,765</b>
<b>01-Receitas</b>	<b>39,370,603,115</b>	<b>1,688,281,282</b>	<b>41,058,884,397</b>
01.01-Impostos	35,337,407,208	0	35,337,407,208
<b>01.01.01-Impostos sobre o rendimento (IUR)</b>	<b>10,392,436,446</b>	<b>0</b>	<b>10,392,436,446</b>
01.01.01.01-Pessoas Singulares (Iur)	5,755,129,648	0	5,755,129,648
01.01.01.02-Pessoas Colectivas (Iur)	4,637,306,798	0	4,637,306,798
<b>01.01.04-Impostos sobre bens e serviços</b>	<b>17,153,929,724</b>	<b>0</b>	<b>17,153,929,724</b>
01.01.04.01.01-Imposto sobre o valor acrescentado (IVA)	14,452,730,289	0	14,452,730,289
01.01.04.02.01-Imposto sobre consumos especiais	2,080,000,000	0	2,080,000,000
01.01.04.04.01-Imposto de turismo	21,199,435	0	21,199,435
01.01.04.05.02-Taxa ecológica	600,000,000	0	600,000,000
<b>01.01.05-Imposto sobre transacções internacionais</b>	<b>6,749,000,000</b>	<b>0</b>	<b>6,749,000,000</b>
01.01.05.01-Direitos de importação	6,424,000,000	0	6,424,000,000
01.01.05.02-Taxa comunitária CEDEAO	325,000,000	0	325,000,000
<b>01.01.06-Outros Impostos</b>	<b>1,042,041,038</b>	<b>0</b>	<b>1,042,041,038</b>
01.01.06.01.01-Imposto De Selo	878,473,596	0	878,473,596
01.01.06.02-Imposto Especial Sobre Jogo	163,567,442	0	163,567,442
<b>01.02-Segurança Social</b>	<b>5,503,866</b>	<b>0</b>	<b>5,503,866</b>
<b>01.02.01-Contribuições para a segurança social</b>	<b>5,503,866</b>	<b>0</b>	<b>5,503,866</b>
01.02.01.01-Taxa social única	2,503,866	0	2,503,866
01.02.01.02-Contribuições para a Caixa de A. e Pensões	3,000,000	0	3,000,000
<b>01.03-Transferências</b>	<b>132,025,951</b>	<b>5,000,000</b>	<b>137,025,951</b>
<b>01.03.01-De Governos estrangeiros</b>	<b>132,025,951</b>	<b>5,000,000</b>	<b>137,025,951</b>
01.03.01.01.03-Donativos directos	14,434,674	5,000,000	19,434,674
01.03.01.02.02-Ajuda alimentar	107,045,000	0	107,045,000
01.03.01.02.03-Donativos directos	7,005,591	0	7,005,591
01.03.01.02.09-Outras	3,540,686	0	3,540,686
<b>01.04-Outras receitas</b>	<b>3,895,666,090</b>	<b>1,683,281,282</b>	<b>5,578,947,372</b>


	Estado	Fundos e Serviços Autónomos	Total
<b>01.04.01-Rendimentos de propriedade</b>	<b>614,086,035</b>	<b>34,328,904</b>	<b>648,414,939</b>
01.04.01.01-Juros	296,906,395	0	296,906,395
01.04.01.02-Dividendos	300,000,000	0	300,000,000
01.04.01.05.03-De outras concessões	2,100,000	0	2,100,000
01.04.01.05.07-Outras rendas	0	22,728,904	22,728,904
01.04.01.05.09-Outros rendimentos de propriedade	15,079,640	11,600,000	26,679,640
<b>01.04.02-Venda de bens e serviços</b>	<b>2,922,240,494</b>	<b>1,294,399,671</b>	<b>4,216,640,165</b>
01.04.02.01.01-Mercadorias	3,002,000	98,997,473	101,999,473
01.04.02.01.02-Bens inutilizados	4,769,359	0	4,769,359
01.04.02.01.03-Publicações e impressos	65,000,000	1,903,300	66,903,300
01.04.02.01.06-Venda de medicamentos	346,000	0	346,000
01.04.02.01.07-Venda de água	400,000	500,000	900,000
01.04.02.01.09-Outras	61,897,837	14,806,480	76,704,317
01.04.02.02.01.00.02-Taxa de serviços agrícolas e pecuários	48,776,393	0	48,776,393
01.04.02.02.01.00.05-Taxa de serviços de viação	66,610,840	0	66,610,840
01.04.02.02.01.00.08-Taxa de exploração de água	360,000	88,192,408	88,552,408
01.04.02.02.01.00.09-Taxas de serviços de secretaria	24,763,563	159	24,763,722
01.04.02.02.01.02.01-Taxa pela utilização de matadouros e talhos municipais	18,120	0	18,120
01.04.02.02.01.03.04-Taxa pela emissão de outras licenças não previstas nas rubricas anteriores	8,358,400	0	8,358,400
01.04.02.02.01.05-Taxa De Incêndio	56,335,215	0	56,335,215
01.04.02.02.01.06-Taxa Estatística	650,000,166	0	650,000,166
01.04.02.02.01.09-Outras Diversas	705,112,368	141,836,608	846,948,976
01.04.02.02.02.01-Emolumentos de portos e capitãnia	0	71,368,727	71,368,727
01.04.02.02.02.02-Emolumentos judiciais	0	32,068,735	32,068,735
01.04.02.02.02.03-Emolumentos dos registos e notariado	12,733,010	334,150,000	346,883,010

Mapa VII - Orçamento consolidado da Administração Central segundo uma classificação económica

	Estado	Fundos e Serviços Autónomos	Total
<b>01.04.02-Venda de bens e serviços</b>			
01.04.02.02.02.09-Outros emolumentos e custas	197,312,589	19,888,053	217,200,642
01.04.02.03.01-Serviços médico-hospitalares	133,132,853	341,412,390	474,545,243
01.04.02.03.09-Outros	0	105,959,126	105,959,126
01.04.02.04.02-Serviços de justiça	0	8,740,000	8,740,000
01.04.02.04.03-Serviços dos registos e notariado	0	17,651,947	17,651,947
01.04.02.04.04-Serviços judiciais do contencioso aduaneiro	0	250,000	250,000
01.04.02.04.05-Custas judiciais	0	4,771,265	4,771,265
01.04.02.04.06-Serviços aduaneiros e guarda fiscal	167,999,000	0	167,999,000
01.04.02.04.08-Serviços de polícia e fronteira	698,812,781	0	698,812,781
01.04.02.04.09-Serviços diversos	16,500,000	11,903,000	28,403,000
<b>01.04.03-Multas e outras penalidades</b>	<b>349,219,390</b>	<b>346,221,977</b>	<b>695,441,367</b>
01.04.03.01-Multas por infração ao código da estrada	71,600,002	0	71,600,002
01.04.03.04-Taxa de relaxe	15,073,445	0	15,073,445
01.04.03.06-Juros de mora	45,924,153	0	45,924,153
01.04.03.07-Multas e outras penalidades	154,142,735	0	154,142,735
01.04.03.09-Outras	62,479,055	346,221,977	408,701,032
<b>01.04.04-Outras Transferências</b>	<b>10,120,171</b>	<b>8,330,730</b>	<b>18,450,901</b>
01.04.04.01-Outras Transferências Correntes	5,580,000	8,330,730	13,910,730
01.04.04.02-Outras Transferências De Capital	4,540,171	0	4,540,171
<b>03-Activos E Passivos</b>	<b>350,000,000</b>	<b>0</b>	<b>350,000,000</b>
<b>03.01-Activos Não Financeiros</b>	<b>350,000,000</b>	<b>0</b>	<b>350,000,000</b>
<b>03.01.01-Activos Fixos</b>	<b>150,000,000</b>	<b>0</b>	<b>150,000,000</b>
03.01.01.01.06.02-Outras Construções - Vendas	140,000,000	0	140,000,000
03.01.01.02.04.02-Outra Maquinaria E Equipamento - Vendas	10,000,000	0	10,000,000

	Estado	Fundos e Serviços Autónomos	Total
<b>03.01.04-Recursos naturais</b>	<b>200,000,000</b>	<b>0</b>	<b>200,000,000</b>
03.01.04.01.01.02-Terrenos Do Domínio Público - Vendas	200,000,000	0	200,000,000
<b>09-Operações De Tesouraria</b>	<b>0</b>	<b>4,914,799,886</b>	<b>4,914,799,886</b>
<b>09.01-Operacoes De Tesouraria Entradas</b>	<b>0</b>	<b>4,914,799,886</b>	<b>4,914,799,886</b>
<b>09.01.03-Contas De Movimentacao Interna Recebida</b>	<b>0</b>	<b>4,914,799,886</b>	<b>4,914,799,886</b>
09.01.03.01-Recebidas Pelos Fsa	0	4,914,799,886	4,914,799,886
<b>02-Despesas</b>	<b>27,760,096,137</b>	<b>6,589,414,168</b>	<b>34,349,510,305</b>
<b>02.01-Despesas com pessoal</b>	<b>11,909,435,970</b>	<b>4,475,440,573</b>	<b>16,384,876,543</b>
<b>02.01.01-Remunerações certas e permanentes</b>	<b>11,394,222,347</b>	<b>4,194,430,123</b>	<b>15,588,652,470</b>
02.01.01.01-Pessoal Dos Quadros Especiais	426,114,576	4,723,849	430,838,425
02.01.01.02-Pessoal Do Quadro	5,350,407,813	2,411,826,381	7,762,234,194
02.01.01.03-Pessoal Contratado	2,616,090,016	895,823,511	3,511,913,527
02.01.01.04-Pessoal Em Regime De Avença	8,256,828	6,159,288	14,416,116
02.01.02.01-Gratificações Permanentes	83,302,411	77,331,632	160,634,043
02.01.02.02-Subsídios Permanentes	572,687,423	349,045,368	921,732,791
02.01.02.03-Despesas De Representação	13,136,807	1,807,880	14,944,687
02.01.02.04-Gratificações Eventuais	659,697,189	34,237,339	693,934,528
02.01.02.05-Horas Extraordinárias	31,376,278	27,102,786	58,479,064
02.01.02.06-Alimentação E Alojamento	77,901,248	161,095,149	238,996,397
02.01.02.07-Formação	16,325,439	57,888,969	74,314,408
02.01.02.08-Subsídio De Instalação	12,014,960	6,160,000	18,174,960
02.01.02.09-Outros Suplementos E Abonos	1,032,005,644	59,840,329	1,091,845,973
02.01.03.02-Recrutamentos E Nomeações	130,478,824	57,173,993	187,652,817
02.01.03.03-Progressões	177,215,610	15,883,026	193,098,636
02.01.03.04-Reclassificações	58,490,861	7,947,896	66,438,757
02.01.03.05-Reingressos	85,741,157	12,118,322	97,859,479
02.01.03.06-Promoções	42,979,263	8,164,405	51,143,668
<b>02.01.02-Segurança Social</b>	<b>515,213,623</b>	<b>281,010,450</b>	<b>796,224,073</b>




1836000 001672

Mapa VII - Orçamento consolidado da Administração Central segundo uma classificação económica

	Estado	Fundos e Serviços Autónomos	Total
<b>02.01.02-Segurança Social</b>			
02.01.02.01.01-Contribuições Para A Segurança Social	428,230,952	248,546,929	676,777,881
02.01.02.01.02-Encargos Com A Saúde	67,397,920	2,250,000	69,647,920
02.01.02.01.03-Abono De Família	18,533,078	10,736,918	29,269,996
02.01.02.01.04-Seguros De Acidentes No Trabalho	590,700	18,570,997	19,161,697
02.01.02.01.09-Encargos Diversos De Segurança Social	460,973	905,606	1,366,579
<b>02.02-Aquisição de bens e serviços</b>	<b>2,191,736,443</b>	<b>1,429,919,443</b>	<b>3,621,655,886</b>
<b>02.02.01-Aquisição de bens</b>	<b>528,499,004</b>	<b>838,373,346</b>	<b>1,366,872,350</b>
02.02.01.00.01-Matérias Primas E Subsidiárias	4,961,536	2,399,000	7,360,536
02.02.01.00.02-Medicamentos	126,200,676	342,090,389	468,291,065
02.02.01.00.03-Produtos Alimentares	68,988,952	64,864,376	133,853,328
02.02.01.00.04-Roupa Vestuário E Calçado	6,363,892	91,683,269	98,047,161
02.02.01.00.05-Material De Escritório	75,756,156	49,028,215	124,784,371
02.02.01.00.06-Material De Consumo Clínico	0	2,650,000	2,650,000
02.02.01.00.07-Munições Explosivos E Outro Mat Militar	0	8,999,852	8,999,852
02.02.01.00.09-Material De Transporte - Peças	7,475,000	4,349,000	11,824,000
02.02.01.01.00-Livros E Documentação Técnica	4,536,274	60,185,000	64,721,274
02.02.01.01.01-Artigos Honoríficos E De Decoração	125,700	0	125,700
02.02.01.01.02-Combustíveis E Lubrificantes	121,123,278	138,246,342	259,369,620
02.02.01.01.03-Material De Limpeza, Higiene E Conforto	34,535,269	17,912,487	52,447,756
02.02.01.01.04-Material De Conservação E Reparação	19,177,936	17,716,795	36,894,731
02.02.01.09-Outros Bens	59,254,335	38,248,621	97,502,956
<b>02.02.02-Aquisição De Serviços</b>	<b>1,663,237,439</b>	<b>591,546,097</b>	<b>2,254,783,536</b>
02.02.02.00.01-Rendas E Alugueres	153,054,434	63,263,390	216,317,824

	Estado	Fundos e Serviços Autónomos	Total
<b>02.02.02-Aquisição De Serviços</b>			
02.02.02.00.02-Conservação E Reparação De Bens	95,648,174	32,376,645	128,024,819
02.02.02.00.03-Comunicações	262,158,183	56,765,305	318,923,488
02.02.02.00.04-Transportes	9,376,110	13,702,974	23,079,084
02.02.02.00.05-Água	106,436,102	52,690,542	159,126,644
02.02.02.00.06-Energia Eléctrica	238,455,039	122,967,108	361,422,147
02.02.02.00.07-Publicidade E Propaganda	7,783,888	5,936,496	13,720,384
02.02.02.00.08-Representação Dos Serviços	40,799,943	5,660,182	46,460,125
02.02.02.00.09-Deslocações E Estadas	326,947,059	66,201,237	393,148,296
02.02.02.01.00-Vigilância E Segurança	81,651,967	52,351,536	134,003,503
02.02.02.01.01-Limpeza Higiene E Conforto	79,465,220	39,918,193	119,383,413
02.02.02.01.02-Honorários	1,410,000	2,060,000	3,470,000
02.02.02.01.03.01-Assistência Técnica - Residentes	30,977,195	21,974,590	52,951,785
02.02.02.01.03.02-Assistência Técnica - Não Residentes	0	3,750,000	3,750,000
02.02.02.09-Outros Serviços	229,074,125	51,927,899	281,002,024
<b>02.04-Juros e outros encargos</b>	<b>3,662,827,484</b>	<b>18,000,000</b>	<b>3,680,827,484</b>
<b>02.04.01-Juros da dívida externa</b>	<b>1,753,241,048</b>	<b>0</b>	<b>1,753,241,048</b>
<b>02.04.02-Juros da dívida interna</b>	<b>1,849,586,436</b>	<b>0</b>	<b>1,849,586,436</b>
<b>02.04.03-Outros encargos</b>	<b>60,000,000</b>	<b>18,000,000</b>	<b>78,000,000</b>
<b>02.05-Subsídios</b>	<b>433,512,000</b>	<b>0</b>	<b>433,512,000</b>
<b>02.05.01-A Empresas Públicas</b>	<b>83,512,000</b>	<b>0</b>	<b>83,512,000</b>
02.05.01.01-Subsídios Empresas Públicas Não Financeiras	83,512,000	0	83,512,000
<b>02.05.02-A Empresas Privadas</b>	<b>350,000,000</b>	<b>0</b>	<b>350,000,000</b>
02.05.02.01-Subsídios A Empresas Privadas Não Financeiras	350,000,000	0	350,000,000
<b>02.06-Transferências</b>	<b>4,120,742,902</b>	<b>32,275,363</b>	<b>4,153,018,265</b>
<b>02.06.01-Para Governos Estrangeiros</b>	<b>86,422,941</b>	<b>7,831,200</b>	<b>94,254,141</b>
02.06.01.01-Transferências Correntes	32,134,000	4,931,200	37,065,200




1836000 001672

Mapa VII - Orçamento consolidado da Administração Central segundo uma classificação económica

	Estado	Fundos e Serviços Autónomos	Total
<b>02.06.01-Para Governos Estrangeiros</b>			
02.06.01.09.01-Outros Transferências Correntes	49,374,941	2,900,000	52,274,941
02.06.01.09.03-Id Outros Transferências	4,914,000	0	4,914,000
<b>02.06.02-Organismos internacionais</b>	<b>369,905,361</b>	<b>2,769,663</b>	<b>372,675,024</b>
02.06.02.01.01-Quotas A Organismos Internacionais Correntes	164,991,361	2,319,663	167,311,024
02.06.02.01.09-Outros Organismos Internacionais - Correntes	204,320,000	450,000	204,770,000
02.06.02.02.09-Outros A Organismos Internacionais Capital	594,000	0	594,000
<b>02.06.03-Administrações Públicas</b>	<b>3,664,414,600</b>	<b>21,674,500</b>	<b>3,686,089,100</b>
02.06.03.01.01-Fundos E Serviços Autónomos Corrente	228,428,084	0	228,428,084
02.06.03.01.02-Municípios Corrente	2,978,219,483	0	2,978,219,483
02.06.03.01.03-Embaixadas E Serviços Consulares Corrente	336,961,466	0	336,961,466
02.06.03.01.09-Outras Transferências Administrações Públicas Corr	108,568,998	1,400,000	109,968,998
02.06.03.02.01-Fundos E Serviços Autónomos Capital	3,700,569	0	3,700,569
02.06.03.02.09-Outras Transferências Administrações Públicas Capi	8,536,000	20,274,500	28,810,500
<b>02.07-Benefícios Sociais</b>	<b>3,492,858,153</b>	<b>76,887,055</b>	<b>3,569,745,208</b>
<b>02.07.01-Benefícios sociais</b>	<b>3,334,946,640</b>	<b>76,887,055</b>	<b>3,411,833,695</b>
02.07.01.01.01-Pensões de aposentação	2,110,000,000	0	2,110,000,000
02.07.01.01.02-Pensões de sobrevivência	170,000,000	0	170,000,000
02.07.01.01.03-Pensões do regime não contributivo	1,051,500,000	0	1,051,500,000
02.07.01.01.04-Pensões de reserva	0	76,887,055	76,887,055
02.07.01.01.05-Pensões de ex-Presidentes	3,446,640	0	3,446,640
<b>02.07.02-Benefícios de assistência social</b>	<b>157,911,513</b>	<b>0</b>	<b>157,911,513</b>
02.07.02.01.03-Evacuação de doentes	146,892,750	0	146,892,750
02.07.02.01.09-Outros Benefícios Sociais Em Numerário	10,468,763	0	10,468,763
02.07.02.02-Benefícios sociais em espécie	550,000	0	550,000

	Estado	Fundos e Serviços Autónomos	Total
<b>02.08-Outras Despesas</b>	<b>1,948,983,185</b>	<b>556,891,734</b>	<b>2,505,874,919</b>
<b>02.08.01-Seguros</b>	<b>31,412,730</b>	<b>39,040,414</b>	<b>70,453,144</b>
<b>02.08.02-Outras Despesas</b>	<b>152,098,634</b>	<b>465,175,000</b>	<b>617,273,634</b>
02.08.02.01.02-Bolsas De Estudo E Outros Benefícios Educacionais	0	465,000,000	465,000,000
02.08.02.01.09-Id Outras Correntes	152,098,634	175,000	152,273,634
<b>02.08.03-Partidos políticos</b>	<b>59,000,000</b>	<b>0</b>	<b>59,000,000</b>
<b>02.08.04-Organizações não governamentais</b>	<b>108,620,724</b>	<b>0</b>	<b>108,620,724</b>
<b>02.08.05-Restituições</b>	<b>710,000,000</b>	<b>0</b>	<b>710,000,000</b>
02.08.05.01-Restituições Iur	160,000,000	0	160,000,000
02.08.05.02-Restituições Iva	550,000,000	0	550,000,000
<b>02.08.06-Indemnizações</b>	<b>350,000,000</b>	<b>0</b>	<b>350,000,000</b>
<b>02.08.07-Outras Despesas Residual</b>	<b>237,851,097</b>	<b>52,676,320</b>	<b>290,527,417</b>
<b>02.08.08-Dotação Provisional</b>	<b>300,000,000</b>	<b>0</b>	<b>300,000,000</b>
<b>03-Activos E Passivos</b>	<b>148,004,460</b>	<b>13,667,000</b>	<b>161,671,460</b>
<b>03.01-Activos Não Financeiros</b>	<b>148,004,460</b>	<b>13,667,000</b>	<b>161,671,460</b>
<b>03.01.01-Activos Fixos</b>	<b>148,004,460</b>	<b>12,907,000</b>	<b>160,911,460</b>
03.01.01.01.01-Residências Civas - Aquisições	12,500,000	0	12,500,000
03.01.01.02.01-Edifícios Não Residenciais - Aquisições	26,000,000	0	26,000,000
03.01.01.01.01-Residências Civas De Residências - Aquisições	30,000,000	0	30,000,000
03.01.01.02.01-Ferramentas E Utensílios - Aquisições	2,307,625	0	2,307,625
03.01.01.02.03.01-Equipamento Administrativo - Aquisições	38,577,340	2,907,000	41,484,340
03.01.01.02.04.01-Outra Maquinaria E Equipamento - Aquisições	38,619,495	10,000,000	48,619,495
<b>03.01.04-Recursos naturais</b>	<b>0</b>	<b>760,000</b>	<b>760,000</b>
03.01.04.01.01-Propriedade Industrial E Outros Direito-Aquisições	0	760,000	760,000



1836000 001672

Mapa VIII - Orçamento consolidado da Administração Central segundo uma classificação orgânica

	Estado	Fundos e Serviços Autónomos	Total
Presidência Da República	193,220,732	0	193,220,732
OSOB - Assembleia Nacional	703,745,393	0	703,745,393
OSOB - Supremo Tribunal De Justiça	51,981,311	0	51,981,311
OSOB - Procuradoria Geral Da República	54,180,512	0	54,180,512
OSOB - Tribunal De Contas	104,774,099	0	104,774,099
OSOB - Comissão Nacional De Eleições	33,591,150	0	33,591,150
OSOB - Conselho Superior Da Magistratura Judicial	283,373,687	0	283,373,687
Osob - Conselho Superior Do Ministerio Publico	173,466,753	0	173,466,753
CHGOV - Gabinete Do Primeiro Ministro	191,437,888	96,020,154	287,458,042
CHGOV - Gabinete do Ministro da Reforma do Estado	14,361,718	0	14,361,718
CHGOV - Ministro Adjunto do Primeiro Ministro	13,007,500	12,113,938	25,121,438
CHGOV - Ministro Da Presidencia Conselho Ministro	100,446,817	0	100,446,817
CHGOV - Ministro Dos Assuntos Parlamentares	33,439,096	0	33,439,096
CHGOV - Secretaria de Estado de Administração Publica	36,137,882	0	36,137,882
GOV - Ministério Da Saúde	2,244,506,262	821,574,922	3,066,081,184
GOV - Ministério Das Finanças e do Planeamento	14,803,167,959	187,367,891	14,990,535,850
GOV - Ministério Da Defesa Nacional	46,013,283	743,605,905	789,619,188
GOV - Ministério Das Relações Exteriores	864,451,983	0	864,451,983
GOV - Ministério Da Administração Interna	170,679,516	1,871,119,383	2,041,798,899
GOV - Ministério Da Justiça	368,262,951	660,593,908	1,028,856,859
GOV - Ministério Das Infraestruturas e Economia Maritima	125,036,131	212,421,904	337,458,035
GOV - Ministerio Do Ambiente,Habi.E Ordenamento Do Território	69,830,966	250,545,272	320,376,238
GOV - Ministério Da Juventude, Emprego e Desenvolvimento RH	201,445,829	140,833,952	342,279,781
GOV - Ministério Do Turismo, Industria e Energia	132,619,915	0	132,619,915
GOV - Ministério Da Educação e Desporto	6,458,231,784	588,024,767	7,046,256,551
GOV - Ministério Do Desenvolvimento Rural	236,562,632	58,962,259	295,524,891
GOV - Ministério De Ensino Superior, Ciencia e Inovação	52,181,096	781,152,331	833,333,427
GOV - Ministerio Das Comunidades	30,400,364	59,957,884	90,358,248
GOV - Ministerio Da Cultura	61,459,162	118,786,698	180,245,860
GOV - Comissão De Recenseamento Eleitoral	56,086,226	0	56,086,226
<b>Receitas da Administração Centra</b>	<b>27,908,100,597</b>	<b>6,603,081,168</b>	<b>34,511,181,765</b>
Receitas Próprias do FSA	39,720,603,115	1,688,281,282	39,720,603,115
Transferências da Administração Central	0	0	0
<b>Total Receita</b>	<b>39,720,603,115</b>	<b>1,688,281,282</b>	<b>41,408,884,397</b>




## Mapa IX - Orçamento consolidado da Administração Central segundo uma classificação funcional



	Administração Central Directa	Fundos e Serviços Autónomos	Total
<b>Total</b>	<b>26,112,373,947</b>	<b>6,603,081,168</b>	<b>34,511,181,765</b>
<b>DAS DESPESAS POR CLASSIFICAÇÃO FUNCIONAL</b>	<b>27,755,718</b>	<b>0</b>	<b>27,755,718</b>
<b>Funcionais</b>	<b>27,755,718</b>	<b>0</b>	<b>27,755,718</b>
Assuntos económicos	6,869,360	0	6,869,360
Educação	20,886,358	0	20,886,358
<b>Funcionais</b>	<b>22,185,682,536</b>	<b>6,549,236,410</b>	<b>30,497,857,224</b>
<b>Assuntos económicos</b>	<b>1,110,635,786</b>	<b>271,384,163</b>	<b>1,382,019,949</b>
Agricultura silvicultura pesca e caça	17,824,540	0	17,824,540
Combustível e energia	10,139,074	0	10,139,074
Id - Assuntos Económicos	236,562,632	0	236,562,632
Outras indústrias	14,132,919	0	14,132,919
Outros não especificados	799,808,171	106,410,722	906,218,893
Transportes	32,168,450	164,973,441	197,141,891
<b>Defesa</b>	<b>68,329,605</b>	<b>743,605,905</b>	<b>811,935,510</b>
Defesa civil	22,316,322	0	22,316,322
Defesa militar	44,383,491	743,605,905	787,989,396
Outros não especificados	1,629,792	0	1,629,792
<b>Educação</b>	<b>6,377,196,508</b>	<b>1,440,749,995</b>	<b>7,817,946,503</b>
Ensino pré primário e primário	2,893,772,544	0	2,893,772,544
Ensino secundário	2,933,802,904	0	2,933,802,904
Ensino universitário	0	781,152,331	781,152,331
Outros não especificados	549,621,060	71,572,897	621,193,957
Serviços auxiliares á educação	0	588,024,767	588,024,767
<b>Habituação e desenvolvimento urbanístico</b>	<b>55,982,840</b>	<b>0</b>	<b>55,982,840</b>
Outros não especificados	55,982,840	0	55,982,840
<b>Protecção ambiental</b>	<b>0</b>	<b>250,545,272</b>	<b>250,545,272</b>
ID - protecção ambiental	0	250,545,272	250,545,272
<b>Saúde</b>	<b>2,244,506,262</b>	<b>821,574,922</b>	<b>3,066,081,184</b>
ID - saúde	512,977,058	0	512,977,058
Outros não especificados	0	13,773,422	13,773,422
Produtos médicos, próteses e equipment	136,035,908	0	136,035,908
Serviços de saúde pública	872,935,067	61,834,366	934,769,433


	Administração Central Directa	Fundos e Serviços Autónomos	Total
Serviços hospitalares	722,558,229	745,967,134	1,468,525,363
<b>Segurança e ordem pública</b>	<b>207,639,047</b>	<b>2,514,014,627</b>	<b>3,285,548,464</b>
Outros não especificados	59,566,516	222,895,244	295,469,260
Prisões	142,120,855	0	142,120,855
Serviços policiais	0	1,871,119,383	1,871,119,383
Tribunais	5,951,676	420,000,000	976,838,964
<b>Serviços Públicos Gerais</b>	<b>11,947,603,312</b>	<b>388,574,828</b>	<b>13,529,940,930</b>
Outros não especificados	793,026,063	0	793,026,063
Serviços Públicos Gerais não especificad	0	12,113,938	12,113,938
Serviços gerais	375,098,152	189,094,595	600,330,629
Transacções da dívida pública	3,662,827,484	0	3,662,827,484
Órgãos Executivos E Legislativos Admini	7,116,651,613	187,366,295	8,461,642,816
<b>Serviços culturais recreativos e religio</b>	<b>173,789,176</b>	<b>118,786,698</b>	<b>297,856,574</b>
Outros não especificados	0	0	5,280,700
Serviços culturais	61,459,162	118,786,698	180,245,860
Serviços recreativos e desporto	112,330,014	0	112,330,014
<b>Funções Gerais</b>	<b>0</b>	<b>0</b>	<b>32,788,372</b>
<b>Serviços Públicos Gerais</b>	<b>0</b>	<b>0</b>	<b>32,788,372</b>
Órgãos Executivos E Legislativos	0	0	32,788,372
<b>Serviços Públicos Gerais</b>	<b>3,898,935,693</b>	<b>53,844,758</b>	<b>3,952,780,451</b>
<b>Protecção social</b>	<b>3,898,935,693</b>	<b>53,844,758</b>	<b>3,952,780,451</b>
Outros não especificados	3,898,935,693	53,844,758	3,952,780,451



## Mapa X - Programa Plurianual de Investimento Público

Programa/Sub-Programa	Total	Tesouro	OFN	FCP AAL	Donativo	Empréstimo
<b>Total</b>	<b>25,919,273,162</b>	<b>9,183,117,628</b>	<b>13,008,210</b>	<b>102,782,775</b>	<b>3,525,837,456</b>	<b>13,094,527,093</b>
<b>AFIRMAR ANACAO GLOBAL</b>	<b>38,615,227</b>	<b>38,615,227</b>	<b>0</b>	<b>0</b>	<b>0</b>	<b>0</b>
MELHOR CONHECIMENTO DA REALIDADE DA EMIGRACAO / COMUNIDADES	0	0	0	0	0	0
MELHORIA DA POLITICA DE IMIGRACAO	18,970,404	18,970,404	0	0	0	0
MELHORIA DA QUALIDADE DE VIDA DOS EMIGRANTES	19,644,823	19,644,823	0	0	0	0
PARTICIPACAO DA DIASPORA NO PROCESSO DE DESENVOLVIMENTO DE CABO VERDE	0	0	0	0	0	0
REFORCO DOS LACOS CULTURAIS E DE COMUNICACAO ENTRE A DIASPORA E CABO VERDE	0	0	0	0	0	0

## Mapa X - Programa Plurianual de Investimento Público



Programa/Sub-Programa	Total	Tesouro	OFN	FCP AAl	Donativo	Empréstimo
<b>BOA GOVERNACAO</b>	<b>4,860,893,885</b>	<b>4,052,807,409</b>	<b>13,008,210</b>	<b>3,220,000</b>	<b>477,459,119</b>	<b>304,399,147</b>
ACESSO AOS POBRES DOS SERVICOS SOCIAIS DE BASE E AO RENDIMENTO	131,320,125	57,154,298	0	0	0	74,165,827
ADMINISTRACAO FINANCEIRA ORCAMENTAL E PATRIMONIAL	3,930,000	3,930,000	0	0	0	0
APROFUNDAR A INTEGRACAO REGIONAL DE CABO VERDE	0	0	0	0	0	0
CONSOLIDACAO E REQUALIFICACAO AMBIENTAL	587,805,553	587,805,553	0	0	0	0
CONSTRUCAO E BENEFICIACAO DAS INFRAESTRUTURAS POLICIAIS	80,000,000	80,000,000	0	0	0	0
CONSTRUCAO E REABILITACAO DE INFRAESTRUTURAS DO ESTADO	143,529,850	87,529,850	0	0	56,000,000	0
CONSTRUCAO E REQUALIFICACAO DAS CADEIAS E INFRAESTRUTURAS JUDICIAIS	233,000,000	228,000,000	5,000,000	0	0	0
DESENVOLVIMENTO DA INVESTIGACAO APLICADA À PESCA	25,000,000	25,000,000	0	0	0	0
DESENVOLVIMENTO DO SISTEMA ESTADISTICO	35,000,000	35,000,000	0	0	0	0
DESENVOLVIMENTO DO SISTEMA PRISIONAL SEGURO E SUSTENTABILIDADE DAS CADEIAS	14,000,000	14,000,000	0	0	0	0
FUNCAO FISCALIZADORA E REGULADORA DO ESTADO	0	0	0	0	0	0
GARANTIA DO ACESSO A TODOS OS GRUPOS SOCIAIS E PROFISSIONAIS A PROTECCAO SOCIAL	334,364,585	333,813,261	0	0	551,324	0
GESTAO E ADMINISTRACAO GERAL	402,773,974	343,995,884	0	0	58,778,090	0
		0	0	0	0	0
GOVERNACAO ELECTRONICA	236,233,320	6,000,000	0	0	0	230,233,320
INVESTIGACAO E GESTAO DO PATRIMONIO CULTURAL	15,525,048	15,525,048	0	0	0	0
MELHORIA DA COMUNICACAO SOCIAL	23,783,155	23,783,155	0	0	0	0
MELHORIA DA DESCENTRALIZACAO E REFORCO DA ADMINSTRACAO LOCAL	37,497,000	24,000,000	0	0	13,497,000	0
MELHORIA DA FUNCAO FISCALIZADORA E REGULADORA DO ESTADO	33,068,182	33,068,182	0	0	0	0
MELHORIA DA PROTECCAO E DEFESA DO CONSUMIDOR	0	0	0	0	0	0
MELHORIA DA QUALIDADE DOS RECURSOS HUMANOS	267,936	267,936	0	0	0	0
MELHORIA DA SEGURANCA DOS TRANSPORTES RODOVIARIOS	13,500,000	13,500,000	0	0	0	0
MELHORIA DA SEGURANCA INTERNA	37,476,305	37,476,305	0	0	0	0
MELHORIA DAS CONDICOOES DE TRABALHO E DAS RELACOES ENTRE OS PARCEIROS SOCIAIS	3,000,000	3,000,000	0	0	0	0
MELHORIA DO PATRULHAMENTO AEREO MARITIMO E URBANO	48,642,788	48,642,788	0	0	0	0
MELHORIA DO PLANEJAMENTO E GESTAO DO TERRITORIO E DOS SOLOS	64,500,000	64,500,000	0	0	0	0
MELHORIA DO SISTEMA DE TRANSPORTES E SEGURANCA MARITIMA	21,000,000	21,000,000	0	0	0	0
MELHORIA DO SISTEMA ESTADISTICO NACIONAL	17,000,000	17,000,000	0	0	0	0
MELHORIA DO SISTEMA JUDICIAL	41,783,288	41,783,288	0	0	0	0
MELHORIA DO SISTEMA PRISIONAL E DE REINERCAO SOCIAL DE ADULTOS E DE MENORES EM CONFLITO COM A LEI	15,850,000	15,850,000	0	0	0	0

## Mapa X - Programa Plurianual de Investimento Público




Programa/Sub-Programa	Total	Tesouro	OFN	FCP AAl	Donativo	Empréstimo
MELHORIA DOS SERVICOS DA METEOROLOGIA E GEOFISICA	24,955,000	24,955,000	0	0	0	0
MELHORIA DOS SERVICOS DOS REGISTOS NOTARIADO E IDENTIFICACAO	16,500,000	16,500,000	0	0	0	0
MODERNIZACAO DA ADMINISTRACAO PUBLICA	172,778,664	87,987,434	0	0	84,791,230	0
MODERNIZACAO DAS SECRETARIAS JUDICIAIS	61,000,000	61,000,000	0	0	0	0
MODERNIZACAO DOS SERVICOS DA ADMINISTRACAO INTERNA	0	0	0	0	0	0
PREVENCAO E COMBATE A DROGA	12,500,000	12,500,000	0	0	0	0
PROGRAMA MAIS QUALIDADE MAIS COMUNIDADE E MICRO REALIZACOES	750,000,000	750,000,000	0	0	0	0
PROMOCAO DA DEFESA DO INTERESSE COLECTIVO	13,266,000	13,266,000	0	0	0	0
PROMOCAO DO DIREITO A ALIMENTACAO E ACESSO AOS SERVICOS SOCIAIS	9,000,000	9,000,000	0	0	0	0
PROMOCAO DOS SERVICOS DE REGISTO E NOTARIADO E IDENTIFICACAO	22,000,000	22,000,000	0	0	0	0
PROMOCAO DA EXCELENCIA E TRANSPARENCIA NA GESTAO DAS FINANÇAS PUBLICAS	15,159,337	0	3,008,210	0	12,151,127	0
PROTECCAO DOS DIREITOS DOS CIDADAOIS	31,000,000	26,000,000	5,000,000	0	0	0
RACIONALIZACAO DAS ESTRUTURAS	8,000,000	8,000,000	0	0	0	0
REDUCAO DOS RISCOS DE CATASTROFES NATURAIS	0	0	0	0	0	0
REFORCO DA IGUALDADE E EQUIDADE DE GENERO	4,500,000	4,500,000	0	0	0	0
REFORCO DA PARTICIPACAO NA VIDA POLITICA	0	0	0	0	0	0
REFORCO DA PROTECCAO CIVIL	0	0	0	0	0	0
REFORCO DA PROTECCAO CONTRA INCENDIO	10,003,200	10,003,200	0	0	0	0
REFORCO DA QUALIDADE AMBIENTAL	8,500,000	8,500,000	0	0	0	0
REFORCO DA SEGURANCA DA INTERNA	104,058,623	104,058,623	0	0	0	0
REFORCO DA SEGURANCA DOS TRANSPORTES RODOVIARIOS	12,000,000	12,000,000	0	0	0	0
REFORCO DE COMPETENCIAS TECNICAS DO MFP	711,895,787	694,811,960	0	3,220,000	13,863,827	0
REFORCO DO ORDENAMENTO DO TERRITORIO E PLANEAMENTO URBANISTICO	0	0	0	0	0	0
REINSERCAO SOCIAL DOS TOXICO-DEPENDENTES	4,500,000	4,500,000	0	0	0	0
REQUALIFICACAO DAS INFRAESTRUTURAS DA DEFESA NACIONAL	18,599,644	18,599,644	0	0	0	0
SISTEMA INTEGRADO DE RH	3,000,000	3,000,000	0	0	0	0
SISTEMA NACIONAL DO CADASTRO PREDIAL	237,826,521	0	0	0	237,826,521	0

## Mapa X - Programa Plurianual de Investimento Público



Programa/Sub-Programa	Total	Tesouro	OFN	FCP AAl	Donativo	Empréstimo
<b>CAPITAL HUMANO</b>	<b>3,024,586,369</b>	<b>1,474,067,631</b>	<b>0</b>	<b>0</b>	<b>984,425,572</b>	<b>566,093,166</b>
ACA0 SOCIAL E ESCOLAR	388,623,374	339,151,358	0	0	59,472,016	0
ATENCAO ESPECIFICA DE SAUDE POR GRUPOS ETARIOS DA POPULACAO	0	0	0	0	0	0
CONSOLIDACAO DO ENSINO SUPERIOR	25,480,000	25,480,000	0	0	0	0
CONSTRUCAO E REABILITACAO DE INFRAESTRUTURAS DESPORTIVAS	88,000,000	88,000,000	0	0	0	0
DESENVOLVIMENTO DOS RECURSOS HUMANOS DE SAUDE	20,385,000	20,385,000	0	0	0	0
DESENVOLVIMENTO DAS INDUSTRIAS CRIATIVAS	4,161,500	4,161,500	0	0	0	0
DESENVOLVIMENTO DE INFRAESTRUTURAS DE ENSINO BASICO	70,000,000	70,000,000	0	0	0	0
DESENVOLVIMENTO DE INFRAESTRUTURAS DE ENSINO SECUNDARIO	524,569,874	25,000,000	0	0	75,000,000	424,569,874
DESENVOLVIMENTO DO ENSINO TECNICO E PROFISSIONAL	28,550,001	28,550,001	0	0	0	0
DESENVOLVIMENTO DO SECTOR FARMACEUTICO	120,000,000	120,000,000	0	0	0	0
DESENVOLVIMENTO INSTITUCIONAL	15,500,000	15,500,000	0	0	0	0
EQUIPAMENTOS E MOBILIARIOS PARA REDE DE ATENCAO PRIMARIA DE SAUDE	0	0	0	0	0	0
EQUIPAMENTOS E MOBILIARIOS PARA REDE HOSPITALAR	0	0	0	0	0	0
FORMACAO E CAPACITACAO	20,000,000	20,000,000	0	0	0	0
FORMACAO PROFISSIONAL DIRECCIONADA PARA O EMPREGO E INCLUSAO SOCIAL	895,935,784	69,086,667	0	0	826,849,117	0
INFRA-ESTRUCACAO DE REDE DE ATENCAO PRIMARIA DE SAUDE	37,327,700	37,327,700	0	0	0	0
INFRA-ESTRUCACAO DE REDE HOSPITALAR	20,000,000	20,000,000	0	0	0	0
INFRAESTRUTURAS DO ENSINO SUPERIOR	177,899,266	36,375,974	0	0	0	141,523,292
MELHORIA DA QUALIDADE DO ENSINO BASICO	45,200,000	45,200,000	0	0	0	0
MELHORIA DA QUALIDADE DO ENSINO SECUNDARIO	14,000,000	14,000,000	0	0	0	0
MELHORIA DA QUALIDADE DO ENSINO SUPERIOR	45,896,936	45,896,936	0	0	0	0
MELHORIA DAS CONDIC0ES DE VIDA DAS CRIANCAS E ADOLESCENTES	71,217,233	71,217,233	0	0	0	0
MELHORIA DO ACERVO BIBLIOTECARIO, PATRIMONIAL E ARQUIVISTICO	13,104,158	13,104,158	0	0	0	0
PARTICIPACAO E REPRESENTACAO DOS JOVENS	75,259,147	52,295,477	0	0	22,963,670	0
PRESTACAO DOS CUIDADOS DE SAUDE NA REDE DE ATENCAO PRIMARIA	31,443,023	31,443,023	0	0	0	0
PROMOCAO DA PRATICA DE DESPORTO	17,000,000	17,000,000	0	0	0	0
PROMOCAO DE SAUDE E INVESTIGACAO	20,705,000	20,705,000	0	0	0	0
PROMOCAO DO EMPREGO E FORMACAO PROFISSIONAL	72,758,314	72,617,545	0	0	140,769	0
PROMOCAO NACIONAL DAS ARTES	24,966,151	24,966,151	0	0	0	0
REFORCO DA EDUCACAO ESPECIAL	1,000,000	1,000,000	0	0	0	0
REFORCO DA EDUCACAO PRE-ESCOLAR	9,071,677	9,071,677	0	0	0	0




## Mapa X - Programa Plurianual de Investimento Público

Programa/Sub-Programa	Total	Tesouro	OFN	FCP AAl	Donativo	Empréstimo
REFORCO DA LUTA CONTRA SIDA	5,145,000	5,145,000	0	0	0	0
REFORCO DA QUALIDADE DO SISTEMA EDUCATIVO E DESPORTIVO	77,411,974	77,411,974	0	0	0	0
SISTEMA INTEGRADO DE INFORMACAO PARA SAUDE	30,000,000	30,000,000	0	0	0	0
VALORIZACAO DO PATRIMONIO CULTURAL E TURISMO	23,975,257	23,975,257	0	0	0	0
<b>INFRA - ESTRUTURACAO</b>	<b>16,485,419,066</b>	<b>2,717,985,803</b>	<b>0</b>	<b>0</b>	<b>1,836,681,595</b>	<b>11,930,751,668</b>
CONSTRUCAO DE HABITACAO DE INTERESSE SOCIAL	0	0	0	0	0	0
DESENVOLVIMENTO DAS INFRAESTRUTURAS AEROPORTUARIAS	65,938,470	32,858,970	0	0	33,079,500	0
DESENVOLVIMENTO DAS INFRAESTRUTURAS PORTUARIAS	6,595,683,167	637,358,374	0	0	0	5,958,324,793
DESENVOLVIMENTO DAS INFRAESTRUTURAS RODOVIARIAS	1,765,312,343	681,627,157	0	0	0	1,083,685,186
DESENVOLVIMENTO DO SISTEMA DE TRANSPORTES E SEGURANCA MARITIMA	185,681,617	16,500,000	0	0	0	169,181,617
INFRA-ESTRUTURAS DE PRODUCAO ARMAZENAMENTO E DISTRIBUICAO DE ENERGIA	2,376,105,962	139,362,282	0	0	95,134,941	2,141,608,739
INFRAESTRUTURAS DE PRODUCAO, TRANSPORTE E DISTRIBUICAO DE AGUA DESSALINIZADA	88,240,840	13,869,937	0	0	0	74,370,903
MELHORIA DA QUALIDADE DAS INFRAESTRUTURAS RODOVIARIAS	540,203,922	540,203,922	0	0	0	0
MELHORIA DA QUALIDADE DO SANEAMENTO BASICO	9,100,000	9,100,000	0	0	0	0
MELHORIA DE INFRA-ESTRUTURAS DE PRODUCAO ARMAZENAMENTO E DISTRIBUICAO DE ENERGIA	16,778,132	16,778,132	0	0	0	0
MOBILIZACAO DE AGUA E REFORCO DA CAPACIDADE DE ABASTECIMENTO PUBLICO	1,161,553,655	120,000,000	0	0	891,553,655	150,000,000
PROMOCAO DE AGUA E ORDENAMENTO DE BACIAS HIDROGRÁFICAS	2,413,580,430	210,000,000	0	0	0	2,203,580,430
PROMOCAO DO USO DE ENERGIA ALTERNATIVAS E EFICIENCIA ENERGETICA	807,710,025	35,796,526	0	0	771,913,499	0
PROMOCAO E DESENVOLVIMENTO DO SANEAMENTO BASICO	243,000,000	48,000,000	0	0	45,000,000	150,000,000
PROMOCAO E REABILITACAO DA HABITACAO DE INTERESSE SOCIAL	216,530,503	216,530,503	0	0	0	0

## Mapa X - Programa Plurianual de Investimento Público



Programa/Sub-Programa	Total	Tesouro	OFN	FCP AAl	Donativo	Empréstimo
<b>REFORÇO DO SECTOR PRIVADO</b>	<b>1,519,758,615</b>	<b>899,641,558</b>	<b>0</b>	<b>99,562,775</b>	<b>227,271,170</b>	<b>293,283,112</b>
ADMINISTRAÇÃO CIDADÃO E EMPRESA	96,927,088	96,927,088	0	0	0	0
AMBIENTE ECONOMICO FAVORAVEL A CRIACAO DE EMPREGO	51,500,000	36,500,000	0	0	15,000,000	0
DESENVOLVIMENTO DA MICROECONOMIA ATRAVES DA CULTURA	9,650,000	9,650,000	0	0	0	0
GESTAO DOS RECURSOS HALIEUTICOS PARA UMA PESCA SUSTENTAVEL	270,203,501	28,200,000	0	0	76,164,941	165,838,560
GESTAO INTEGRADA DA PESCA ARTESANAL E INDUSTRIAL	61,522,435	36,000,000	0	0	25,522,435	0
GESTAO INTEGRADA DA QUALIDADE E AGREGACAO DE VALORES DOS PRODUTOS DA PESCA	28,749,557	18,676,850	0	0	10,072,707	0
IMPLEMENTACAO E DINAMIZACAO DO SISTEMA NACIONAL DE QUALIDADE	14,000,000	14,000,000	0	0	0	0
INSERCAO NA ECONOMIA MUNDIAL	27,400,976	3,400,976	0	0	24,000,000	0
INTEGRACAO DA INDUSTRIA NA POLITICA DO DESENVOLVIMENTO	2,000,000	2,000,000	0	0	0	0
INVESTIGACAO AGRICOLA APLICADA E TRANSFERENCIA DE CONHECIMENTO E TECNOLOGIAS	46,000,000	46,000,000	0	0	0	0
MELHORIA DA QUALIDADE DOS PRODUTOS E SERVIÇOS DO TURISMO	12,600,000	12,600,000	0	0	0	0
MELHORIA DO AGRO-NEGOCIO E DAS FILEIRAS AGRO-PECUARIAS	470,562,775	371,000,000	0	99,562,775	0	0
MELHORIA DO AMBIENTE DE NEGOCIOS	223,968,240	20,012,601	0	0	76,511,087	127,444,552
MODERNIZAR PARA COMPETIR-PCM	27,024,204	27,024,204	0	0	0	0
PROMOCAO DA CAPACITACAO DAS MPMES E CONSTRUÇÃO DOS CLUSTERS ESTRATÉGICOS	99,279,670	99,279,670	0	0	0	0
PROMOCAO DO INVESTIMENTO DE CABO VERDE	49,000,000	49,000,000	0	0	0	0
RECURSOS TURÍSTICOS DE QUALIDADE EM CABO VERDE	29,370,169	29,370,169	0	0	0	0



1636000 001672

## Mapa Xa - Orçamento Programa


Programa/Sub-Programa	Total	Tesouro	OFN	FCP AAl	Donativo	Empréstimo
<b>Total</b>	<b>60,430,454,927</b>	<b>43,694,299,393</b>	<b>13,008,210</b>	<b>102,782,775</b>	<b>3,525,837,456</b>	<b>13,094,527,093</b>
<b>AFIRMAR A NACAO GLOBAL</b>	<b>722,687,809</b>	<b>722,687,809</b>	<b>0</b>	<b>0</b>	<b>0</b>	<b>0</b>
<b>FINALISTICO</b>	<b>722,687,809</b>	<b>722,687,809</b>	<b>0</b>	<b>0</b>	<b>0</b>	<b>0</b>
MELHORIA DA POLITICA DE IMIGRACAO	18,970,404	18,970,404	0	0	0	0
MELHORIA DA QUALIDADE DE VIDA DOS EMIGRANTES	79,602,707	79,602,707	0	0	0	0
MELHORIA DE QUALIDADE DOS SERVIÇOS CONSULARES E TRATADOS	14,952,272	14,952,272	0	0	0	0
MELHORIA DE REDE DE REPRESENTACAO DIPLOMATICAS E CONSULARES	609,162,426	609,162,426	0	0	0	0






## Mapa Xa - Orçamento Programa

Programa/Sub-Programa	Total	Tesouro	OFN	FCP AAl	Donativo	Empréstimo
<b>BOA GOVERNACAO</b>	<b>28,218,383,575</b>	<b>27,420,297,099</b>	<b>13,008,210</b>	<b>3,220,000</b>	<b>477,459,119</b>	<b>304,399,147</b>
<b>FINALISTICO</b>	15,964,752,239	15,913,460,751	8,008,210	3,220,000	40,063,278	0
CONSOLICAO E REQUALIFICACAO AMBIENTAL	587,805,553	587,805,553	0	0	0	0
DESENVOLVIMENTO DA INVESTIGACAO AGRICOLA	58,962,259	58,962,259	0	0	0	0
DESENVOLVIMENTO DA INVESTIGACAO APLICADA À PESCA	72,448,463	72,448,463	0	0	0	0
DESENVOLVIMENTO DAS ACTIVIDADES DE GESTAO DAS FINANÇAS PUBLICAS	6,028,956,701	6,028,956,701	0	0	0	0
GARANTIA DO ACESSO A TODOS OS GRUPOS SOCIAIS E PROFISSIONAIS A PROTECCAO SOCIAL	334,364,585	333,813,261	0	0	551,324	0
GESTAO DO PROCESSO ELEITORAL	33,591,150	33,591,150	0	0	0	0
INVESTIGACAO CIENTIFICA E CRIMINAL	227,357,554	227,357,554	0	0	0	0
INVESTIGACAO E GESTAO DO PATRIMONIO CULTURAL	63,820,855	63,820,855	0	0	0	0
MELHORIA DA COMUNICACAO SOCIAL	23,783,155	23,783,155	0	0	0	0
MELHORIA DA DEFESA NACIONAL	743,605,905	743,605,905	0	0	0	0
MELHORIA DA DESCENTRALIZACAO E REFORCO DA ADMINISTRACAO LOCAL	37,497,000	24,000,000	0	0	13,497,000	0
MELHORIA DA FUNCAO FISCALIZADORA E REGULADORA DO ESTADO	54,404,602	54,404,602	0	0	0	0
MELHORIA DA PROTECCAO E DEFESA DO CONSUMIDOR	0	0	0	0	0	0
MELHORIA DA QUALIDADE DOS RECURSOS HUMANOS	267,936	267,936	0	0	0	0
MELHORIA DA SEGURANCA DOS TRANSPORTES RODOVIARIOS	13,500,000	13,500,000	0	0	0	0
MELHORIA DA SEGURANCA INTERNA	1,908,595,688	1,908,595,688	0	0	0	0
MELHORIA DAS CONDICAOES DE TRABALHO E DAS RELACOES ENTRE OS PARCEIROS SOCIAIS	28,422,564	28,422,564	0	0	0	0
MELHORIA DO PATRULHAMENTO AEREO MARITIMO E URBANO	48,642,788	48,642,788	0	0	0	0
MELHORIA DO PLANEAMENTO E GESTAO DO TERRITORIO E DOS SOLOS	64,500,000	64,500,000	0	0	0	0
MELHORIA DO SISTEMA DE AQUISIÇOES PUBLICAS	31,388,257	31,388,257	0	0	0	0
MELHORIA DO SISTEMA DE TRANSPORTES E SEGURANCA MARITIMA	122,800,858	122,800,858	0	0	0	0
MELHORIA DO SISTEMA ESTATISTICO NACIONAL	172,979,634	172,979,634	0	0	0	0
MELHORIA DO SISTEMA JUDICIAL	197,040,290	197,040,290	0	0	0	0
MELHORIA DO SISTEMA PRISIONAL E DE REINSECCAO SOCIAL DE ADULTOS E DE MENORES EM CONFLITO COM A LEI	243,528,874	243,528,874	0	0	0	0
MELHORIA DOS SERVICOS DA METEOROLOGIA E GEOFISICA	170,955,144	170,955,144	0	0	0	0
MELHORIA DOS SERVICOS DOS REGISTOS NOTARIADO E IDENTIFICACAO	242,992,739	242,992,739	0	0	0	0
PROMOCAO DA DEFESA DO INTERESSE COLECTIVO	13,266,000	13,266,000	0	0	0	0
PROMOCAO DA IGUALDADE E EQUIDADE DO GENERO	12,113,938	12,113,938	0	0	0	0
PROMOCAO DA JUSTICA CIVIL E CRIMINAL	199,272,985	199,272,985	0	0	0	0



## Mapa Xa - Orçamento Programa


Programa/Sub-Programa	Total	Tesouro	OFN	FCP AAl	Donativo	Empréstimo
PROMOCAO DA LEGALIDADE DEMOCRATICA DO INTERESSE PUBLICO E DA ACCAO PENAL	227,647,265	227,647,265	0	0	0	0
PROMOCAO DO DIREITO A ALIMENTACAO E ACESSO AOS SERVICOS SOCIAIS	9,000,000	9,000,000	0	0	0	0
PROMOCAO JUSTICA SUPREMA	51,981,311	51,981,311	0	0	0	0
PROMOCAO DA EXCELENCIA E TRANSPARENCIA NA GESTAO DAS FINANÇAS PUBLICAS	119,933,436	104,774,099	3,008,210	0	12,151,127	0
PROTECCAO DOS DIREITOS DOS CIDADAOOS	31,000,000	26,000,000	5,000,000	0	0	0
RACIONALIZACAO DAS ESTRUTURAS	8,000,000	8,000,000	0	0	0	0
REFORCO DA PARTICIPACAO NA VIDA POLITICA	56,086,226	56,086,226	0	0	0	0
REFORCO DE COMPETENCIAS TECNICAS DO MFP	711,895,787	694,811,960	0	3,220,000	13,863,827	0
REINSERCAO SOCIAL DOS TOXICO-DEPENDENTES	34,123,254	34,123,254	0	0	0	0
SUSTENTABILIDADE E EQUILIBRIO MUNICIPAL	2,978,219,483	2,978,219,483	0	0	0	0
<b>GESTAO E APOIO ADMINISTRATIVOS</b>	9,963,781,389	9,905,003,299	0	0	58,778,090	0
ADMINISTRACAO E GESTAO DOS TRIBUNAIS E SECRETARIAS JUDICIAIS	84,100,702	84,100,702	0	0	0	0
ADMINISTRACAO FINANCEIRA ORCAMENTAL E PATRIMONIAL	1,385,007,874	1,385,007,874	0	0	0	0
ADMINISTRACAO FINANCEIRA ORCAMENTAL E PATRIMONIAL MDR	52,987,493	52,987,493	0	0	0	0
ADMINISTRACAO FINANCEIRA ORCAMENTAL E PATRIMONIAL MTIE	32,736,167	32,736,167	0	0	0	0
ADMINISTRACAO FINANCEIRA, ORCAMENTAL E PATRIMONIAL MCULTURA	4,881,616	4,881,616	0	0	0	0
GESTAO DA DIVIDA PUBLICA	3,662,827,484	3,662,827,484	0	0	0	0
GESTAO E ADMINISTRACAO GERAL	3,844,273,928	3,785,495,838	0	0	58,778,090	0
PROGRAMA DA PRESIDENCIA DA REPUBLICA	193,220,732	193,220,732	0	0	0	0
PROGRAMA DE ACCAO PARLAMENTAR	703,745,393	703,745,393	0	0	0	0
<b>INVESTIMENTO</b>	2,289,849,947	1,601,833,049	5,000,000	0	378,617,751	304,399,147
ACESSO AOS POBRES DOS SERVICOS SOCIAIS DE BASE E AO RENDIMENTO	131,320,125	57,154,298	0	0	0	74,165,827
CONSTRUCAO E BENEFICIACAO DAS INFRAESTRUTURAS POLICIAIS	80,000,000	80,000,000	0	0	0	0
CONSTRUCAO E REABILITACAO DE INFRAESTRUTURAS DO ESTADO	143,529,850	87,529,850	0	0	56,000,000	0
CONSTRUCAO E REQUALIFICACAO DAS CADEIAS E INFRAESTRUTURAS JUDICIAIS	233,000,000	228,000,000	5,000,000	0	0	0
DESENVOLVIMENTO DO SISTEMA ESTATISTICO	35,000,000	35,000,000	0	0	0	0
DESENVOLVIMENTO DO SISTEMA PRISIONAL SEGURO E SUSTENTABILIDADE DAS CADEIAS	14,000,000	14,000,000	0	0	0	0
GOVERNACAO ELECTRONICA	236,233,320	6,000,000	0	0	0	230,233,320
MODERNIZACAO DA ADMINISTRACAO PUBLICA	172,778,664	87,987,434	0	0	84,791,230	0
MODERNIZACAO DAS SECRETARIAS JUDICIAIS	61,000,000	61,000,000	0	0	0	0



1636000 001672

## Mapa Xa - Orçamento Programa

Programa/Sub-Programa	Total	Tesouro	OFN	FCP AAl	Donativo	Empréstimo
PREVENCAO E COMBATE A DROGA	12,500,000	12,500,000	0	0	0	0
PROGRAMA MAIS QUALIDADE MAIS COMUNIDADE E MICRO REALIZACOES	750,000,000	750,000,000	0	0	0	0
PROMOCAO DOS SERVICOS DE REGISTO E NOTARIADO E IDENTIFICACAO	22,000,000	22,000,000	0	0	0	0
REFORCO DA IGUALDADE E EQUIDADE DE GENERO	4,500,000	4,500,000	0	0	0	0
REFORCO DA PROTECAO CIVIL	0	0	0	0	0	0
REFORCO DA PROTECCAO CONTRA INCENDIO	10,003,200	10,003,200	0	0	0	0
REFORCO DA QUALIDADE AMBIENTAL	8,500,000	8,500,000	0	0	0	0
REFORCO DA SEGURANCA DA INTERNA	104,058,623	104,058,623	0	0	0	0
REFORCO DA SEGURANCA DOS TRANSPORTES RODOVIARIOS	12,000,000	12,000,000	0	0	0	0
REQUALIFICACAO DAS INFRAESTRUTURAS DA DEFESA NACIONAL	18,599,644	18,599,644	0	0	0	0
SISTEMA INTEGRADO DE RH	3,000,000	3,000,000	0	0	0	0
SISTEMA NACIONAL DO CADASTRO PREDIAL	237,826,521	0	0	0	237,826,521	0




## Mapa Xa - Orçamento Programa

Programa/Sub-Programa	Total	Tesouro	OFN	FCP AAl	Donativo	Empréstimo
<b>CAPITAL HUMANO</b>	<b>13,131,701,524</b>	<b>11,581,182,786</b>	<b>0</b>	<b>0</b>	<b>984,425,572</b>	<b>566,093,166</b>
<b>FINALISTICO</b>	11,136,555,169	11,053,978,714	0	0	82,576,455	0
ACA0 SOCIAL E ESCOLAR	986,648,141	927,176,125	0	0	59,472,016	0
DESENVOLVIMENTO DO ENSINO TECNICO E PROFISSIONAL	374,459,867	374,459,867	0	0	0	0
DESENVOLVIMENTO DO SECTOR FARMACEUTICO	237,050,000	237,050,000	0	0	0	0
DESENVOLVIMENTO INSTITUCIONAL	15,500,000	15,500,000	0	0	0	0
FORMACAO E CAPACITACAO	777,546,431	777,546,431	0	0	0	0
MELHORIA DA QUALIDADE DO ENSINO BASICO	2,902,548,123	2,902,548,123	0	0	0	0
MELHORIA DA QUALIDADE DO ENSINO SECUNDARIO	2,642,687,257	2,642,687,257	0	0	0	0
MELHORIA DA QUALIDADE DO ENSINO SUPERIOR	69,502,836	69,502,836	0	0	0	0
MELHORIA DAS CONDIC0ES DE VIDA DAS CRIANCAS E ADOLESCENTES	107,363,327	107,363,327	0	0	0	0
MELHORIA DO ACERVO BIBLIOTECARIO, PATRIMONIAL E ARQUIVISTICO	78,595,049	78,595,049	0	0	0	0
PARTICIPACAO E REPRESENTACAO DOS JOVENS	108,374,108	85,410,438	0	0	22,963,670	0
PRESTACAO DOS CUIDADOS DE SAUDE NA REDE DE ATENCAO PRIMARIA	806,675,718	806,675,718	0	0	0	0
PRESTACAO DOS CUIDADOS DE SAUDE NA REDE HOSPITALAR	1,670,056,061	1,670,056,061	0	0	0	0
PROMOCAO DA PRATICA DE DESPORTO	129,330,014	129,330,014	0	0	0	0
PROMOCAO DE SAUDE E INVESTIGACAO	34,478,422	34,478,422	0	0	0	0
PROMOCAO DO EMPREGO E FORMACAO PROFISSIONAL	144,331,211	144,190,442	0	0	140,769	0
PROMOCAO NACIONAL DAS ARTES	36,191,927	36,191,927	0	0	0	0
REFORCO DA EDUCACAO ESPECIAL	1,000,000	1,000,000	0	0	0	0
REFORCO DA EDUCACAO PRE-ESCOLAR	9,071,677	9,071,677	0	0	0	0
REFORCO DA LUTA CONTRA SIDA	5,145,000	5,145,000	0	0	0	0
<b>INVESTIMENTO</b>	<b>1,995,146,355</b>	<b>527,204,072</b>	<b>0</b>	<b>0</b>	<b>901,849,117</b>	<b>566,093,166</b>
CONSOLIDACAO DO ENSINO SUPERIOR	25,480,000	25,480,000	0	0	0	0
CONSTRUCAO E REABILITACAO DE INFRAESTRUTURAS DESPORTIVAS	88,000,000	88,000,000	0	0	0	0
DESENVOLVIMENTO DOS RECURSOS HUMANOS DE SAUDE	20,385,000	20,385,000	0	0	0	0
DESENVOLVIMENTO DAS INDUSTRIAS CRIATIVAS	4,161,500	4,161,500	0	0	0	0
DESENVOLVIMENTO DE INFRAESTRUTURAS DE ENSINO BASICO	70,000,000	70,000,000	0	0	0	0
DESENVOLVIMENTO DE INFRAESTRUTURAS DE ENSINO SECUNDARIO	524,569,874	25,000,000	0	0	75,000,000	424,569,874
FORMACAO PROFISSIONAL DIRECCIONADA PARA O EMPREGO E INCLUSAO SOCIAL	895,935,784	69,086,667	0	0	826,849,117	0
INFRA-ESTRUCACAO DE REDE DE ATENCAO PRIMARIA DE SAUDE	37,327,700	37,327,700	0	0	0	0
INFRA-ESTRUCACAO DE REDE HOSPITALAR	20,000,000	20,000,000	0	0	0	0



## Mapa Xa - Orçamento Programa


Programa/Sub-Programa	Total	Tesouro	OFN	FCP AAl	Donativo	Empréstimo
INFRAESTRUTURAS DO ENSINO SUPERIOR	177,899,266	36,375,974	0	0	0	141,523,292
REFORÇO DA QUALIDADE DO SISTEMA EDUCATIVO E DESPORTIVO	77,411,974	77,411,974	0	0	0	0
SISTEMA INTEGRADO DE INFORMACAO PARA SAUDE	30,000,000	30,000,000	0	0	0	0
VALORIZACAO DO PATRIMONIO CULTURAL E TURISMO	23,975,257	23,975,257	0	0	0	0
<b>INFRA - ESTRUTURACAO</b>	<b>16,621,121,986</b>	<b>2,853,688,723</b>	<b>0</b>	<b>0</b>	<b>1,836,681,595</b>	<b>11,930,751,668</b>
<b>FINALISTICO</b>	918,315,477	918,315,477	0	0	0	0
MELHORIA DA QUALIDADE DAS INFRAESTRUTURAS RODOVIARIAS	571,361,714	571,361,714	0	0	0	0
MELHORIA DA QUALIDADE DO SANEAMENTO BASICO	9,100,000	9,100,000	0	0	0	0
MELHORIA DE GESTAO DOS RECURSOS HIDRICOS	104,545,128	104,545,128	0	0	0	0
MELHORIA DE INFRA-ESTRUTURAS DE PRODUCAO ARMAZENAMENTO E DISTRIBUICAO DE ENERGIA	16,778,132	16,778,132	0	0	0	0
PROMOCAO E REABILITACAO DA HABITACAO DE INTERESSE SOCIAL	216,530,503	216,530,503	0	0	0	0
<b>INVESTIMENTO</b>	15,459,806,509	1,887,373,246	0	0	1,791,681,595	11,780,751,668
DESENVOLVIMENTO DAS INFRAESTRUTURAS AEROPORTUARIAS	65,938,470	32,858,970	0	0	33,079,500	0
DESENVOLVIMENTO DAS INFRAESTRUTURAS PORTUARIAS	6,595,683,167	637,358,374	0	0	0	5,958,324,793
DESENVOLVIMENTO DAS INFRAESTRUTURAS RODOVIARIAS	1,765,312,343	681,627,157	0	0	0	1,083,685,186
DESENVOLVIMENTO DO SISTEMA DE TRANSPORTES E SEGURANCA MARITIMA	185,681,617	16,500,000	0	0	0	169,181,617
INFRA-ESTRUTURAS DE PRODUCAO ARMAZENAMENTO E DISTRIBUICAO DE ENERGIA	2,376,105,962	139,362,282	0	0	95,134,941	2,141,608,739
INFRAESTRUTURAS DE PRODUCAO, TRANSPORTE E DISTRIBUICAO DE AGUA DESSALINIZADA	88,240,840	13,869,937	0	0	0	74,370,903
MOBILIZACAO DE AGUA E REFORCO DA CAPACIDADE DE ABASTECIMENTO PUBLICO	1,161,553,655	120,000,000	0	0	891,553,655	150,000,000
MOBILIZACAO DE AGUA E ORDENAMENTO DE BACIAS HIDROGRÁFICAS	2,413,580,430	210,000,000	0	0	0	2,203,580,430
PROMOCAO DO USO DE ENERGIA ALTERNATIVAS E EFICIENCIA ENERGETICA	807,710,025	35,796,526	0	0	771,913,499	0
	243,000,000	48,000,000	0	0	45,000,000	150,000,000
PROMOCAO E DESENVOLVIMENTO DO SANEAMENTO BASICO	243,000,000	48,000,000	0	0	45,000,000	150,000,000



## Mapa Xa - Orçamento Programa

Programa/Sub-Programa	Total	Tesouro	OFN	FCP AAl	Donativo	Empréstimo
<b>REFORÇO DO SECTOR PRIVADO</b>	<b>1,736,560,033</b>	<b>1,116,442,976</b>	<b>0</b>	<b>99,562,775</b>	<b>227,271,170</b>	<b>293,283,112</b>
<b>FINALISTICO</b>	<b>1,638,764,684</b>	<b>1,042,647,627</b>	<b>0</b>	<b>99,562,775</b>	<b>203,271,170</b>	<b>293,283,112</b>
ADMINISTRAÇÃO CIDADÃO E EMPRESA	96,927,088	96,927,088	0	0	0	0
AMBIENTE ECONOMICO FAVORAVEL A CRIACAO DE EMPREGO	51,500,000	36,500,000	0	0	15,000,000	0
DESENVOLVIMENTO DA MICROECONOMIA ATRAVES DA CULTURA	14,650,000	14,650,000	0	0	0	0
GESTAO DOS RECURSOS HALIEUTICOS PARA UMA PESCA SUSTENTAVEL	270,203,501	28,200,000	0	0	76,164,941	165,838,560
GESTAO INTEGRADA DA PESCA ARTESANAL E INDUSTRIAL	61,522,435	36,000,000	0	0	25,522,435	0
GESTAO INTEGRADA DA QUALIDADE E AGREGACAO DE VALORES DOS PRODUTOS DA PESCA	28,749,557	18,676,850	0	0	10,072,707	0
INTEGRACAO DA INDUSTRIA NA POLITICA DO DESENVOLVIMENTO	2,000,000	2,000,000	0	0	0	0
INVESTIGACAO AGRICOLA APLICADA E TRANSFERENCIA DE CONHECIMENTO E TECNOLOGIAS	46,000,000	46,000,000	0	0	0	0
MELHORIA DA QUALIDADE DOS PRODUTOS E SERVIÇOS DO TURISMO	12,600,000	12,600,000	0	0	0	0
MELHORIA DO AGRO-NEGOCIO E DAS FILEIRAS AGRO-PECUARIAS	470,562,775	371,000,000	0	99,562,775	0	0
MELHORIA DO AMBIENTE DE NEGOCIOS	223,968,240	20,012,601	0	0	76,511,087	127,444,552
MELHORIA E VALORIZACAO DOS RECURSOS NATURAIS E DESENV. AGRO - SILVO - PASTORIL	115,781,264	115,781,264	0	0	0	0
PROMOCAO DA CAPACITACAO DAS MPMES E CONSTRUÇÃO DOS CLUSTERS ESTRATÉGICOS	99,279,670	99,279,670	0	0	0	0
PROMOCAO DO INVESTIMENTO DE CABO VERDE	145,020,154	145,020,154	0	0	0	0
<b>GESTAO E APOIO ADMINISTRATIVOS</b>	<b>27,024,204</b>	<b>27,024,204</b>	<b>0</b>	<b>0</b>	<b>0</b>	<b>0</b>
MODERNIZAR PARA COMPETIR-PCM	27,024,204	27,024,204	0	0	0	0
<b>INVESTIMENTO</b>	<b>70,771,145</b>	<b>46,771,145</b>	<b>0</b>	<b>0</b>	<b>24,000,000</b>	<b>0</b>
IMPLEMENTACAO E DINAMIZACAO DO SISTEMA NACIONAL DE QUALIDADE	14,000,000	14,000,000	0	0	0	0
INSERCAO NA ECONOMIA MUNDIAL	27,400,976	3,400,976	0	0	24,000,000	0
RECURSOS TURÍSTICOS DE QUALIDADE EM CABO VERDE	29,370,169	29,370,169	0	0	0	0

Map XI - Fundo de Financiamento dos Municípios



	FMC	FSM	FFM 2013 (antes da primeira correção)	Compens. a Municip. com FFM infe 2012	FFM após a primeira correção	Valor a dimin. no FFM dos munic. com cresc > média	FFM 2012 %	FFM final 2013	%	Taxa cresc
<b>Total</b>	<b>2,195,467,872</b>	<b>731,822,625</b>	<b>2,927,290,499</b>	<b>84,630,942</b>	<b>2,927,290,498</b>	<b>84,630,924</b>	<b>2,874,368,535</b>	<b>2,927,290,498</b>	<b>100%</b>	<b>12.6%</b>
BOAVISTA - BOA VISTA	95,239,947	0	95,239,947	0	87,482,803	7,757,144	82,705,993	87,482,803	3%	6%
BRAVA - BRAVA	42,730,607	14,056,134	56,786,742	0	54,836,144	1,950,579	53,634,977	54,836,144	2%	2%
FOGO - MOSTEIRO	55,025,709	36,972,985	91,998,694	0	80,845,624	11,153,070	73,977,620	80,845,624	3%	9%
FOGO - SANTA CATARINA FO	46,122,488	24,782,416	70,904,904	0	60,748,725	10,156,179	54,494,602	60,748,725	2%	10%
FOGO - SÃO FILIPE	107,027,875	57,944,541	164,972,416	0	162,054,834	2,917,582	160,258,202	162,054,834	6%	2%
MAIO - MAIO	61,990,101	0	61,990,101	0	61,990,101	0	61,228,012	61,990,101	2%	1%
SAL - SAL	109,989,808	0	109,989,808	0	96,372,487	13,617,321	87,987,011	96,372,487	3%	10%
SANTIAGO - PRAIA	407,422,972	0	407,422,972	0	388,026,063	19,396,910	376,081,544	388,026,063	13%	7%
SANTIAGO - RIBEIRA GRAND	58,239,900	26,590,405	84,830,305	0	82,612,003	2,218,302	81,245,984	82,612,003	3%	1%
SANTIAGO - SANTA CATARIN	168,555,592	139,009,459	307,565,051	0	303,717,967	3,847,084	301,348,952	303,717,967	11%	1%
SANTIAGO - SANTA CRUZ	109,582,688	107,723,530	217,306,218	4,337,465	221,643,683	0	221,643,683	221,643,683	8%	0%
SANTIAGO - SÃO DOMINGOS	72,168,942	36,197,193	108,366,135	0	106,781,067	1,585,068	105,804,991	106,781,067	4%	1%
SANTIAGO - SÃO LOURENÇO	45,170,482	22,219,737	67,390,219	14,013,691	81,403,910	0	81,403,910	81,403,910	3%	0%
SANTIAGO - SÃO MIGUEL	75,187,213	59,661,784	134,848,997	558,569	135,407,566	0	135,407,566	135,407,566	5%	0%
SANTIAGO - SÃO SALVADOR	48,578,222	0	48,578,223	40,211,318	88,789,541	0	88,789,541	88,789,541	3%	0%
SANTIAGO - TARRAFAL	84,179,344	59,587,725	143,767,069	8,981,831	152,748,899	0	152,748,899	152,748,899	5%	0%
SANTO ANTÃO - PAUL	44,508,023	28,409,155	72,917,178	684,222	73,601,400	0	73,601,400	73,601,400	3%	0%
SANTO ANTÃO - PORTO NOV	114,863,810	55,439,043	170,302,853	0	163,419,692	6,883,161	159,181,077	163,419,692	6%	3%
SANTO ANTÃO - RIBEIRA GR	88,055,964	63,228,518	151,284,482	0	151,284,482	0	151,239,909	151,284,482	5%	0%
SÃO NICOLAU - RIBEIRA BR	63,394,931	0	63,394,931	14,008,817	77,403,748	0	77,403,748	77,403,748	3%	0%
SÃO NICOLAU - TARRAFAL S	45,052,309	0	45,052,309	1,835,029	46,887,338	0	46,887,338	46,887,338	2%	0%
SÃO VICENTE - SÃO VICENT	252,380,945	0	252,380,945	0	249,232,421	3,148,524	247,293,576	249,232,421	9%	1%



Mapa XIV - Orçamento da Segurança Social

Administração Central

<b>Total de Despesas</b>	<b>5,548,347,724</b>
Segurança Social para Agentes do Estado	1,881,647,408
Abono de Família	30,075,916
Contribuição para a Previdência Social	1,760,018,162
Encargos com a saúde	70,019,920
Encargos de Segurança Social Diversos	1,366,579
Seguros Acidente de trabalho e doenças	20,166,831
<b>Total</b>	<b>3,666,700,316</b>
Pensões de Regime não Contributivo	1,309,813,261
Pensões de Reserva	76,887,055
Pensões de Sobrevivência	170,000,000
Pensões de aposentação	2,110,000,000
Segurança Social para Agentes do Estad	
Taxa Social Única	

Instituto Nacional de Previdência Social

<b>Total de Receitas e Transferências</b>	<b>8,622,700,000</b>
Receitas Correntes	8,622,700,000
Transferências Correntes	8,462,700,000
<b>Total de Despesas e Transferências</b>	<b>12,065,448,000</b>
Despesas Correntes	4,176,448,000
Abono de Família e Prest. Complementar	255,500,000
Aquisição de Bens e Serviços Corrente	263,770,000
Despesas com o Pessoal	382,618,000
Doença e Maternidade	1,868,000,000
Outras Despesas	22,000,000
Prestações Diferidas	1,384,560,000
<b>Total</b>	<b>7,889,000,000</b>
Despesas Correntes	
<b>Saldo</b>	<b>-3,442,748,000</b>

Mapa XII - Finanças Locais - Impostos Locais

<b>Total de Receitas Tributadas Municipais</b>	<b>1,550,104,289</b>
IMPOSTO DE CIRCULAÇÃO DE VEÍCULOS AUTOMÓVEIS	440,180,242
IMPOSTO ÚNICO SOBRE PATRIMÓNIO	1,109,924,047

Mapa XIII - Finanças Locais - Transferências dos Estado aos Municípios

Designação	Importância
<b>Total</b>	<b>2,978,219,484</b>
Fundo de Financiamento dos Municípios (FFM)	2,927,290,499
Gabinetes Técnico-Intermunicipais	28,000,000
Outras Transferências	22,928,985



## Mapa XV - Despesas de Funcionamento Segundo as Classificações Económica e Organica

## CHGOV - Gabinete Do Primeiro Ministro

	GPM - Gabinete Do Primeiro Ministro	GPM - Gabinete De Ex Presidentes Da Republica
<b>Total</b>	<b>164,489,644</b>	<b>26,948,244</b>
<b>02-Despesas</b>	<b>164,489,644</b>	<b>26,948,244</b>
<b>02.01-Despesas com pessoal</b>	<b>49,081,612</b>	<b>11,274,204</b>
<b>02.01.01-Remunerações certas e pe</b>	<b>49,064,812</b>	<b>11,247,804</b>
02.01.01.01-01-Pessoal Dos Quadr	25,821,000	2,499,840
02.01.01.01.03-Pessoal Contratad	990,708	167,820
02.01.01.02-02-Subsídios Permane	929,364	4,149,840
02.01.01.02.03-Despesas De Repre	290,700	
02.01.01.02.05-Horas Extraordiná	200,000	
02.01.01.02.07-Formação	300,000	
02.01.01.02.09-Outros Suplemento	20,533,040	4,430,304
<b>02.01.02-Segurança Social</b>	<b>16,800</b>	<b>26,400</b>
02.01.02.01.03-Abono De Família	16,800	26,400
<b>02.02-Aquisição de bens e serviço</b>	<b>75,872,032</b>	<b>11,927,400</b>
<b>02.02.01-Aquisição de bens</b>	<b>5,322,000</b>	<b>3,929,000</b>
02.02.01.00.05-Material De Escri	2,700,000	114,000
02.02.01.01.02-Combustíveis E Lu	2,620,000	815,000
02.02.01.09.09-Outros Bens	2,000	3,000,000
<b>02.02.02-Aquisição De Serviços</b>	<b>70,550,032</b>	<b>7,998,400</b>
02.02.02.00.01-Rendas E Aluguere	3,000,000	2,400,000
02.02.02.00.02-Conservação E Rep	1,000,000	180,000
02.02.02.00.03-Comunicações	6,000,000	1,000,000
02.02.02.00.05-Água	1,000,000	300,000
02.02.02.00.06-Energia Eléctric	2,000,000	900,000
02.02.02.00.09-Deslocações E Est	27,500,000	1,500,000
02.02.02.09.09-Outros Serviços	30,050,032	1,718,400
<b>02.06-Transferências</b>	<b>38,536,000</b>	
<b>02.06.03-Administrações Públicas</b>	<b>38,536,000</b>	
02.06.03.01.09-Outras Transferên	30,000,000	
02.06.03.02.09-Outras Transferên	8,536,000	
<b>02.07-Benefícios Sociais</b>		<b>3,446,640</b>
<b>02.07.01-Benefícios sociais</b>		<b>3,446,640</b>
02.07.01.01.05-Pensões de ex-Pre		3,446,640
<b>02.08-Outras Despesas</b>	<b>1,000,000</b>	<b>300,000</b>
<b>02.08.01-Seguros</b>	<b>1,000,000</b>	<b>300,000</b>

## Mapa XV - Despesas de Funcionamento Segundo as Classificações Económica e Organica

## CHGOV - Gabinete Do Primeiro Ministro

	Total Serviços Simples	Total FSA	Total Geral
<b>02-Despesas</b>			
02.02.02.00.09-Deslocações E Es	29,000,000	4,950,000	33,950,000
02.02.02.01.00-Vigilância E Seg	0	3,343,896	3,343,896
02.02.02.01.02-Honorários	0	200,000	200,000
02.02.02.01.03.01-Assistência T	0	1,850,000	1,850,000
02.02.02.09.09-Outros Serviços	31,768,432	150,000	31,918,432
<b>02.06-Transferências</b>	<b>38,536,000</b>	<b>0</b>	<b>38,536,000</b>
<b>02.06.03-Administrações Pública</b>	<b>38,536,000</b>	<b>0</b>	<b>38,536,000</b>
02.06.03.01.09-Outras Transferê	30,000,000	0	30,000,000
02.06.03.02.09-Outras Transferê	8,536,000	0	8,536,000
<b>02.07-Benefícios Sociais</b>	<b>3,446,640</b>	<b>0</b>	<b>3,446,640</b>
<b>02.07.01-Benefícios sociais</b>	<b>3,446,640</b>	<b>0</b>	<b>3,446,640</b>
02.07.01.01.05-Pensões de ex-Pr	3,446,640	0	3,446,640
<b>02.08-Outras Despesas</b>	<b>1,300,000</b>	<b>296,370</b>	<b>1,596,370</b>
<b>02.08.01-Seguros</b>	<b>1,300,000</b>	<b>296,370</b>	<b>1,596,370</b>


	Total Serviços Simples	Total FSA	Total Geral
<b>Total</b>	<b>191,437,888</b>	<b>96,020,154</b>	<b>287,458,042</b>
<b>02-Despesas</b>	<b>191,437,888</b>	<b>96,020,154</b>	<b>287,458,042</b>
<b>02.01-Despesas com pessoal</b>	<b>60,355,816</b>	<b>71,269,882</b>	<b>131,625,698</b>
<b>02.01.01-Remunerações certas e</b>	<b>60,312,616</b>	<b>62,024,182</b>	<b>122,336,798</b>
02.01.01.01.01-Pessoal Dos Quad	28,320,840	200,000	28,520,840
02.01.01.01.02-Pessoal Do Quadr	0	2,279,040	2,279,040
02.01.01.01.03-Pessoal Contrata	1,158,528	51,753,492	52,912,020
02.01.01.01.04-Pessoal Em Regim	0	2,519,268	2,519,268
02.01.01.02.02-Subsídios Perman	5,079,204	717,600	5,796,804
02.01.01.02.03-Despesas De Repr	290,700	0	290,700
02.01.01.02.05-Horas Extraordin	200,000	354,480	554,480
02.01.01.02.07-Formação	300,000	0	300,000
02.01.01.02.09-Outros Suplement	24,963,344	741,204	25,704,548
02.01.01.03.02-Recrutamentos E	0	3,459,098	3,459,098
<b>02.01.02-Segurança Social</b>	<b>43,200</b>	<b>9,245,700</b>	<b>9,288,900</b>
02.01.02.01.01-Contribuições Pa	0	9,136,896	9,136,896
02.01.02.01.03-Abono De Famili	43,200	0	43,200
02.01.02.01.04-Seguros De Acide	0	108,804	108,804
<b>02.02-Aquisição de bens e servi</b>	<b>87,799,432</b>	<b>24,453,902</b>	<b>112,253,334</b>
<b>02.02.01-Aquisição de bens</b>	<b>9,251,000</b>	<b>2,553,006</b>	<b>11,804,006</b>
02.02.01.00.05-Material De Escr	2,814,000	985,550	3,799,550
02.02.01.01.02-Combustíveis E L	3,435,000	1,197,456	4,632,456
02.02.01.01.03-Material De Limp	0	150,000	150,000
02.02.01.01.04-Material De Cons	0	70,000	70,000
02.02.01.09.09-Outros Bens	3,002,000	150,000	3,152,000
<b>02.02.02-Aquisição De Serviços</b>	<b>78,548,432</b>	<b>21,900,896</b>	<b>100,449,328</b>
02.02.02.00.01-Rendas E Aluguer	5,400,000	4,800,000	10,200,000
02.02.02.00.02-Conservação E Re	1,180,000	750,000	1,930,000
02.02.02.00.03-Comunicações	7,000,000	1,457,000	8,457,000
02.02.02.00.05-Água	1,300,000	600,000	1,900,000
02.02.02.00.06-Energia Eléctric	2,900,000	2,500,000	5,400,000
02.02.02.00.07-Publicidade E Pr	0	300,000	300,000
02.02.02.00.08-Representação Do	0	1,000,000	1,000,000

## Mapa XV - Despesas de Funcionamento Segundo as Classificações Económica e Organica

## CHGOV - Gabinete do Ministro da Reforma do Estado

	GMRE - Gabinete Do Ministro	GMRE - Funcionamento - Ucre	Total Serviços Simples	Total FSA	Total Geral
<b>Total</b>	<b>11,931,220</b>	<b>2,430,498</b>	<b>14,361,718</b>	<b>0</b>	<b>14,361,718</b>
<b>02-Despesas</b>	<b>11,931,220</b>	<b>2,430,498</b>	<b>14,361,718</b>	<b>0</b>	<b>14,361,718</b>
02.01-Despesas com pessoal	7,531,220	768,288	8,299,508	0	8,299,508
02.01.01-Remunerações certas e pe	7,519,220	768,288	8,287,508	0	8,287,508
02.01.01.01-Pessoal Dos Quad	7,150,896		7,150,896	0	7,150,896
02.01.01.02.05-Horas Extraordin	30,000		30,000	0	30,000
02.01.01.02.07-Formação	338,324		338,324	0	338,324
02.01.01.02.09-Outros Suplement		768,288	768,288	0	768,288
02.01.02-Segurança Social	12,000		12,000	0	12,000
02.01.02.01.03-Abono De Família	12,000		12,000	0	12,000
02.02-Aquisição de bens e servi	4,300,000	1,662,210	5,962,210	0	5,962,210
02.02.01-Aquisição de bens	850,000	462,210	1,312,210	0	1,312,210
02.02.01.00.05-Material De Escr	300,000	262,210	562,210	0	562,210
02.02.01.01.02-Combustíveis E Lu	450,000		450,000	0	450,000
02.02.01.01.04-Material De Conse	100,000	100,000	200,000	0	200,000
02.02.01.09.09-Outros Bens	100,000	100,000	200,000	0	200,000
02.02.02-Aquisição De Serviços	3,450,000	1,200,000	4,650,000	0	4,650,000
02.02.02.00.02-Conservação E Rep	250,000		250,000	0	250,000
02.02.02.00.03-Comunicações	200,000	200,000	400,000	0	400,000
02.02.02.00.05-Água	100,000		100,000	0	100,000
02.02.02.00.06-Energia Eléctric	200,000		200,000	0	200,000
02.02.02.00.09-Deslocações E Est	2,000,000	500,000	2,500,000	0	2,500,000
02.02.02.01.01-Limpeza Higiene	200,000		200,000	0	200,000
02.02.02.09.09-Outros Serviços	500,000	500,000	1,000,000	0	1,000,000
02.08-Outras Despesas	100,000		100,000	0	100,000
02.08.01-Seguros	100,000		100,000	0	100,000

## Mapa XV - Despesas de Funcionamento Segundo as Classificações Económica e Organica



1636000 001672

## CHGOV - Ministro Adjunto do Primeiro Ministro

	MAPM - Gabinete Do Minisnro Adjunto Pm
<b>Total</b>	<b>13,007,500</b>
<b>02-Despesas</b>	<b>13,007,500</b>
<b>02.01-Despesas com pessoal</b>	<b>3,007,500</b>
<b>02.01.01-Remunerações certas e pe</b>	<b>3,007,500</b>
02.01.01.01.01-Pessoal Dos Quad	1,734,000
02.01.01.02-Subsídios Permane	1,013,400
02.01.01.02.03-Despesas De Repr	260,100
<b>02.06-Transferências</b>	<b>10,000,000</b>
<b>02.06.01-Para Governos Estrangeir</b>	<b>10,000,000</b>
02.06.01.01-Transferências Corre	10,000,000


	Total Serviços Simples	Total FSA	Total Geral
<b>Total</b>	<b>13,007,500</b>	<b>12,113,938</b>	<b>25,121,438</b>
<b>02-Despesas</b>	<b>13,007,500</b>	<b>12,113,938</b>	<b>25,121,438</b>
<b>02.01-Despesas com pessoal</b>	<b>3,007,500</b>	<b>8,311,548</b>	<b>11,319,048</b>
<b>02.01.01-Remunerações certas e</b>	<b>3,007,500</b>	<b>7,188,847</b>	<b>10,196,347</b>
02.01.01.01.01-Pessoal Dos Quad	1,734,000	0	1,734,000
02.01.01.01.02-Pessoal Do Quad	0	6,713,496	6,713,496
02.01.01.02.01-Gratificações Pe	0	240,000	240,000
02.01.01.02.02-Subsídios Perman	1,013,400	115,243	1,128,643
02.01.01.02.03-Despesas De Repr	260,100	0	260,100
02.01.01.02.05-Horas Extraordin	0	120,108	120,108
<b>02.01.02-Segurança Social</b>	<b>0</b>	<b>1,122,701</b>	<b>1,122,701</b>
02.01.02.01.01-Contribuições Pa	0	1,094,101	1,094,101
02.01.02.01.04-Seguros De Acide	0	28,600	28,600
<b>02.02-Aquisição de bens e servi</b>	<b>0</b>	<b>3,802,390</b>	<b>3,802,390</b>
<b>02.02.01-Aquisição de bens</b>	<b>0</b>	<b>805,000</b>	<b>805,000</b>
02.02.01.00.05-Material De Escr	0	200,000	200,000
02.02.01.01.02-Combustíveis E L	0	450,000	450,000
02.02.01.01.03-Material De Limp	0	80,000	80,000
02.02.01.09.09-Outros Bens	0	75,000	75,000
<b>02.02.02-Aquisição De Serviços</b>	<b>0</b>	<b>2,997,390</b>	<b>2,997,390</b>
02.02.02.00.02-Conservação E Re	0	100,000	100,000
02.02.02.00.03-Comunicações	0	561,784	561,784
02.02.02.00.05-Água	0	160,000	160,000
02.02.02.00.06-Energia Eléctric	0	500,000	500,000
02.02.02.00.07-Publicidade E Pr	0	165,606	165,606
02.02.02.00.09-Deslocações E Es	0	250,000	250,000
02.02.02.01.00-Vigilância E Seg	0	1,020,000	1,020,000
02.02.02.01.03.01-Assistência T	0	80,000	80,000
02.02.02.09.09-Outros Serviços	0	160,000	160,000
<b>02.06-Transferências</b>	<b>10,000,000</b>	<b>0</b>	<b>10,000,000</b>
<b>02.06.01-Para Governos Estrange</b>	<b>10,000,000</b>	<b>0</b>	<b>10,000,000</b>
02.06.01.01-Transferências Corr	10,000,000	0	10,000,000

## I SÉRIE — Nº 71 SUP «B. O.» DA REPÚBLICA DE CABO VERDE — 31 DE DEZEMBRO DE 2012 85

## Mapa XV - Despesas de Funcionamento Segundo as Classificações Económica e Organica


## CHGOV - Ministro Da Presidencia Conselho Ministro

	MPCMAP - Gabinete Do MPCMAP - Secretaria Geral MPCMAP - Centro Juridico Do Governo	MPCMAP - Biblioteca Do Governo	MPCMAP - Direcção Geral Da Administração Da Chefia Do Governo
<b>Total</b>	<b>23,617,836</b>	<b>20,792,868</b>	<b>43,842,811</b>
<b>02-Despesas</b>	<b>23,617,836</b>	<b>20,792,868</b>	<b>43,842,811</b>
<b>02.01-Despesas com pessoal</b>	<b>18,367,836</b>	<b>9,373,894</b>	<b>17,246,811</b>
<b>02.01.01-Remunerações certas e pe</b>	<b>18,348,636</b>	<b>5,885,668</b>	<b>17,136,411</b>
02.01.01.01.01-Pessoal Dos Quadr	4,786,428		
02.01.01.01.02-Pessoal Do Quadr		4,404,960	9,083,364
02.01.01.01.03-Pessoal Contratad	990,696	990,708	1,904,568
02.01.01.02.02-Subsídios Permane	1,013,400	240,000	
02.01.01.02.03-Despesas De Repre	260,100		
02.01.01.02.04-Gratificações Eve	2,736,000		
02.01.01.02.05-Horas Extraordiná	120,000	50,000	250,000
02.01.01.02.07-Formação	100,000	200,000	
02.01.01.02.09-Outros Suplemento	8,342,012		
02.01.01.03.02-Recrutamentos E N		2,885,406	2,201,830
02.01.01.03.04-Reclassificações			1,960,412
02.01.01.03.05-Reingressos		1,078,680	411,361
<b>02.01.02-Segurança Social</b>	<b>19,200</b>	<b>7,200</b>	<b>110,400</b>
02.01.02.01.03-Abono De Família	19,200	7,200	110,400
<b>02.02-Aquisição de bens e serviço</b>	<b>4,500,000</b>	<b>13,400,000</b>	<b>26,596,000</b>
<b>02.02.01-Aquisição de bens</b>	<b>1,000,000</b>	<b>1,000,000</b>	<b>2,500,000</b>
02.02.01.00.05-Material De Escri	500,000	800,000	800,000
02.02.01.01.02-Combustíveis E Lu	400,000	200,000	100,000
02.02.01.09.09-Outros Bens	100,000		90,000
<b>02.02.02-Aquisição De Serviços</b>	<b>3,500,000</b>	<b>12,400,000</b>	<b>24,096,000</b>
02.02.02.00.02-Conservação E Rep	200,000		1,000,000
02.02.02.00.03-Comunicações	300,000	3,000,000	3,000,000
02.02.02.00.05-Água			1,500,000
02.02.02.00.06-Energia Eléctric			3,000,000
02.02.02.00.08-Representação Dos			50,000
02.02.02.00.09-Deslocações E Est	2,000,000	180,000	5,106,000
02.02.02.01.00-Vigilância E Segu			3,588,000
02.02.02.01.01-Limpeza Higiene			6,852,000
02.02.02.09.09-Outros Serviços	1,000,000	500,000	
<b>02.06-Transferências</b>	<b>750,000</b>		
<b>02.06.01-Para Governos Estrangeir</b>	<b>750,000</b>		
02.06.01.01-Transferências Corre	750,000		
<b>02.08-Outras Despesas</b>			
<b>02.08.01-Seguros</b>			
02.08.01.01-Transferências Corre			
02.08.01.01-Seguros			



Mapa XV - Despesas de Funcionamento Segundo as Classificações Económica e Organica  
CHGOV - Ministro Da Presidencia Conselho Ministro

	Total Serviços Simples	Total FSA	Total Geral
<b>Total</b>	<b>100,446,817</b>	<b>0</b>	<b>100,446,817</b>
<b>02-Despesas</b>	<b>100,446,817</b>	<b>0</b>	<b>100,446,817</b>
<b>02.01-Despesas com pessoal</b>	<b>52,190,817</b>	<b>0</b>	<b>52,190,817</b>
<b>02.01.01-Remunerações certas e</b>	<b>52,054,017</b>	<b>0</b>	<b>52,054,017</b>
02.01.01.01-Pessoal Dos Quad	4,786,428	0	4,786,428
02.01.01.02-Pessoal Do Quadr	20,007,540	0	20,007,540
02.01.01.03-Pessoal Contrata	3,885,972	0	3,885,972
02.01.01.02.02-Subsídios Perman	1,253,400	0	1,253,400
02.01.01.02.03-Despesas De Repr	260,100	0	260,100
02.01.01.02.04-Gratificações Ev	2,736,000	0	2,736,000
02.01.01.02.05-Horas Extraordin	420,000	0	420,000
02.01.01.02.07-Formação	500,000	0	500,000
02.01.01.02.09-Outros Suplement	13,429,248	0	13,429,248
02.01.01.03.02-Recrutamentos E	1,960,412	0	1,960,412
02.01.01.03.04-Reclassificações	411,361	0	411,361
02.01.01.03.05-Reingressos	2,403,556	0	2,403,556
<b>02.01.02-Segurança Social</b>	<b>136,800</b>	<b>0</b>	<b>136,800</b>
02.01.02.01.03-Abono De Famíli	136,800	0	136,800
<b>02.02-Aquisição de bens e servi</b>	<b>46,006,000</b>	<b>0</b>	<b>46,006,000</b>
<b>02.02.01-Aquisição de bens</b>	<b>4,930,000</b>	<b>0</b>	<b>4,930,000</b>
02.02.01.00.05-Material De Escre	2,350,000	0	2,350,000
02.02.01.01.02-Combustíveis E L	2,480,000	0	2,480,000
02.02.01.09.09-Outros Bens	100,000	0	100,000
<b>02.02.02-Aquisição De Serviços</b>	<b>41,076,000</b>	<b>0</b>	<b>41,076,000</b>
02.02.02.00.02-Conservação E Re	1,200,000	0	1,200,000
02.02.02.00.03-Comunicações	6,300,000	0	6,300,000
02.02.02.00.05-Água	1,500,000	0	1,500,000
02.02.02.00.06-Energia Eléctric	3,000,000	0	3,000,000
02.02.02.00.08-Representação Do	8,000,000	0	8,000,000
02.02.02.00.09-Deslocações E Es	2,730,000	0	2,730,000
02.02.02.01.00-Vigilância E Seg	5,106,000	0	5,106,000
02.02.02.01.01-Limpeza Higiene	3,588,000	0	3,588,000
02.02.02.09.09-Outros Serviços	9,652,000	0	9,652,000
<b>02-Despesas</b>			
<b>02.06-Transferências</b>	<b>750,000</b>	<b>0</b>	<b>750,000</b>
<b>02.06.01-Para Governos Estrange</b>	<b>750,000</b>	<b>0</b>	<b>750,000</b>
02.06.01.01-Transferências Corr	750,000	0	750,000
<b>02.08-Outras Despesas</b>	<b>1,500,000</b>	<b>0</b>	<b>1,500,000</b>
<b>02.08.01-Seguros</b>	<b>1,500,000</b>	<b>0</b>	<b>1,500,000</b>




1636000 001672

Mapa XV - Despesas de Funcionamento Segundo as Classificações Económica e Organica

CHGOV - Ministro Dos Assuntos Parlamentares

MAParl - Gabinete Do Maparl	MAJD - Direcção Geral De Comunicação Social	Total Serviços Simples	Total FSA	Total Geral
<b>Total</b>	<b>28,158,396</b>	<b>33,439,096</b>	<b>0</b>	<b>33,439,096</b>
<b>02-Despesas</b>	<b>28,158,396</b>	<b>33,439,096</b>	<b>0</b>	<b>33,439,096</b>
02.01-Despesas com pessoal	10,158,396	13,248,096	0	13,248,096
02.01.01-Remunerações certas e pe	10,158,396	13,243,296	0	13,243,296
02.01.01.01.01-Pessoal Dos Quadr	7,591,932	7,591,932	0	7,591,932
02.01.01.01.02-Pessoal Do Quadr	1,382,208	1,382,208	0	1,382,208
02.01.01.02.02-Subsídios Permane	1,013,400	1,013,400	0	1,013,400
02.01.01.02.03-Despesas De Repre	260,100	260,100	0	260,100
02.01.01.02.09-Outros Suplemento	1,292,964	2,061,228	0	2,061,228
02.01.01.03.05-Reingressos	934,428	934,428	0	934,428
02.01.02-Segurança Social	4,800	4,800	0	4,800
02.01.02.01.03-Abono De Família	4,800	4,800	0	4,800
02.02-Aquisição de bens e serviço	3,900,000	5,991,000	0	5,991,000
02.02.01-Aquisição de bens	400,000	1,020,000	0	1,020,000
02.02.01.00.05-Material De Escri	100,000	370,000	0	370,000
02.02.01.01.02-Combustíveis E Lu	200,000	450,000	0	450,000
02.02.01.09.09-Outros Bens	100,000	200,000	0	200,000
02.02.02-Aquisição De Serviços	3,500,000	4,971,000	0	4,971,000
02.02.02.00.02-Conservação E Rep	200,000	300,000	0	300,000
02.02.02.00.03-Comunicações	300,000	445,000	0	445,000
02.02.02.00.05-Água	50,000	250,000	0	250,000
02.02.02.00.06-Energia Eléctric	50,000	450,000	0	450,000
02.02.02.00.08-Representação Dos	100,000	100,000	0	100,000
02.02.02.00.09-Deslocações E Est	2,200,000	2,385,000	0	2,385,000
02.02.02.01.01-Limpeza Higiene	100,000	100,000	0	100,000
02.02.02.09.09-Outros Serviços	500,000	941,000	0	941,000
02.06-Transferências	14,000,000	14,000,000	0	14,000,000
02.06.01-Para Governos Estrangeir	14,000,000	14,000,000	0	14,000,000
02.06.01.01-Transferências Corre	13,000,000	13,000,000	0	13,000,000
02.06.01.09.01-Outros Transferên	1,000,000	1,000,000	0	1,000,000
02.08-Outras Despesas	100,000	200,000	0	200,000
02.08.01-Seguros	100,000	200,000	0	200,000

## Mapa XV - Despesas de Funcionamento Segundo as Classificações Económica e Organica



1636000 001672

## CHGOV - Secretaria de Estado de Administração Pública

	SEAP - Gabinete de Secretario de Estado da Administração Pública	SEAP - Direcção Geral De Administração Pública	SEAP - Direcção Geral De Estudos E Reforma Administrativa
<b>Total</b>	<b>13,995,280</b>	<b>17,083,188</b>	<b>5,059,414</b>
<b>02-Despesas</b>	<b>13,995,280</b>	<b>17,083,188</b>	<b>5,059,414</b>
<b>02.01-Despesas com pessoal</b>	<b>9,316,176</b>	<b>13,033,188</b>	<b>3,759,414</b>
<b>02.01.01-Remunerações certas e pe</b>	<b>9,301,776</b>	<b>13,030,788</b>	<b>3,752,214</b>
02.01.01.01.01-Pessoal Dos Quadr	6,760,812		
02.01.01.01.02-Pessoal Do Quadr		8,105,916	
02.01.01.01.03-Pessoal Contratad		577,440	
02.01.01.02.01-Gratificações Per		87,674	
02.01.01.02.02-Subsídios Permane	1,003,200		
02.01.01.02.03-Despesas De Repre	244,800		
02.01.01.02.05-Horas Extraordiná		100,000	
02.01.01.02.09-Outros Suplemento	1,292,964	2,454,864	1,165,308
02.01.01.03.05-Reingressos		1,704,894	2,586,906
<b>02.01.02-Segurança Social</b>	<b>14,400</b>	<b>2,400</b>	<b>7,200</b>
02.01.02.01.03-Abono De Família	14,400	2,400	7,200
<b>02.02-Aquisição de bens e serviço</b>	<b>4,429,104</b>	<b>3,910,000</b>	<b>1,300,000</b>
<b>02.02.01-Aquisição de bens</b>	<b>1,150,000</b>	<b>1,670,000</b>	<b>350,000</b>
02.02.01.00.05-Material De Escri	400,000	650,000	150,000
02.02.01.01.02-Combustíveis E Lu	400,000	550,000	200,000
02.02.01.01.03-Material De Limpe	100,000	370,000	
02.02.01.09.09-Outros Bens	250,000	100,000	
<b>02.02.02-Aquisição De Serviços</b>	<b>3,279,104</b>	<b>2,240,000</b>	<b>950,000</b>
02.02.02.00.02-Conservação E Rep	250,000	150,000	
02.02.02.00.03-Comunicações	400,000	500,000	350,000
02.02.02.00.05-Água		150,000	100,000
02.02.02.00.06-Energia Eléctric		600,000	350,000
02.02.02.00.09-Deslocações E Est	1,500,000	700,000	
02.02.02.01.03.01-Assistência Té	629,104		
02.02.02.09.09-Outros Serviços	500,000	140,000	150,000
<b>02.08-Outras Despesas</b>	<b>250,000</b>	<b>140,000</b>	
<b>02.08.01-Seguros</b>	<b>250,000</b>	<b>140,000</b>	



## Mapa XV - Despesas de Funcionamento Segundo as Classificações Económica e Organica

## CHGOV - Secretaria de Estado de Administração Pública


	Total Serviços Simples	Total FSA	Total Geral
<b>Total</b>	<b>36,137,882</b>	<b>0</b>	<b>36,137,882</b>
<b>02-Despesas</b>	<b>36,137,882</b>	<b>0</b>	<b>36,137,882</b>
<b>02.01-Despesas com pessoal</b>	<b>26,108,778</b>	<b>0</b>	<b>26,108,778</b>
<b>02.01.01-Remunerações certas e</b>	<b>26,084,778</b>	<b>0</b>	<b>26,084,778</b>
02.01.01.01.01-Pessoal Dos Quad	6,760,812	0	6,760,812
02.01.01.01.02-Pessoal Do Quadr	8,105,916	0	8,105,916
02.01.01.01.03-Pessoal Contrata	577,440	0	577,440
02.01.01.02.01-Gratificações Pe	87,674	0	87,674
02.01.01.02.02-Subsídios Perman	1,003,200	0	1,003,200
02.01.01.02.03-Despesas De Repr	244,800	0	244,800
02.01.01.02.05-Horas Extraordin	100,000	0	100,000
02.01.01.02.09-Outros Suplement	4,913,136	0	4,913,136
02.01.01.03.05-Reingressos	4,291,800	0	4,291,800
<b>02.01.02-Segurança Social</b>	<b>24,000</b>	<b>0</b>	<b>24,000</b>
02.01.02.01.03-Abono De Famíli	24,000	0	24,000
<b>02.02-Aquisição de bens e servi</b>	<b>9,639,104</b>	<b>0</b>	<b>9,639,104</b>
<b>02.02.01-Aquisição de bens</b>	<b>3,170,000</b>	<b>0</b>	<b>3,170,000</b>
02.02.01.00.05-Material De Escr	1,200,000	0	1,200,000
02.02.01.01.02-Combustíveis E L	1,150,000	0	1,150,000
02.02.01.01.03-Material De Limp	470,000	0	470,000
02.02.01.09.09-Outros Bens	350,000	0	350,000
<b>02.02.02-Aquisição De Serviços</b>	<b>6,469,104</b>	<b>0</b>	<b>6,469,104</b>
02.02.02.00.02-Conservação E Re	400,000	0	400,000
02.02.02.00.03-Comunicações	1,250,000	0	1,250,000
02.02.02.00.05-Água	250,000	0	250,000
02.02.02.00.06-Energia Eléctric	950,000	0	950,000
02.02.02.00.09-Deslocações E Es	2,200,000	0	2,200,000
02.02.02.01.03.01-Assistência T	629,104	0	629,104
02.02.02.09.09-Outros Serviços	790,000	0	790,000
<b>02.08-Outras Despesas</b>	<b>390,000</b>	<b>0</b>	<b>390,000</b>
<b>02.08.01-Seguros</b>	<b>390,000</b>	<b>0</b>	<b>390,000</b>

## Mapa XV - Despesas de Funcionamento Segundo as Classificações Económica e Organica

## GOV - Ministério Da Saúde

	MS - Gabinete Do Ministro	MS - Direcção Geral de Planeamento, Orçamento e Gestão	MS - Direcção Geral De Farmacia	MS - Direcção Geral De Saúde	Ms - Inspeção Geral Da Saude
<b>Total</b>	<b>11,120,000</b>	<b>2,071,106,630</b>	<b>136,035,908</b>	<b>22,891,308</b>	<b>3,352,416</b>
<b>02-Despesas</b>	<b>11,120,000</b>	<b>2,071,106,630</b>	<b>136,035,908</b>	<b>22,891,308</b>	<b>3,352,416</b>
<b>02.01-Despesas com pessoal</b>	<b>8,620,000</b>	<b>1,806,755,811</b>	<b>18,985,908</b>	<b>22,891,308</b>	<b>3,352,416</b>
<b>02.01.01-Remunerações certas e pe</b>	<b>8,166,495</b>	<b>1,775,043,787</b>	<b>18,873,108</b>	<b>22,864,908</b>	<b>3,350,016</b>
02.01.01.01.01-Pessoal Dos Quadr	5,128,812				
02.01.01.01.02-Pessoal Do Quadr		893,675,940	13,380,240	13,329,228	
02.01.01.01.03-Pessoal Contratad		38,991,000	401,520		
02.01.01.02.01-Gratificações Per	493,488	28,488,115	841,796	4,654,024	
02.01.01.02.02-Subsídios Permane		29,495,478		2,512,836	1,256,028
02.01.01.02.03-Despesas De Repre		300,000			
02.01.01.02.04-Gratificações Eve		450,941,938	1,409,484	854,000	
02.01.01.02.05-Horas Extraordiná	75,324	8,606,738			
02.01.01.02.06-Alimentação E Alo		74,851,248			
02.01.01.02.07-Formação		1,829,120			
02.01.01.02.08-Subsídio De Insta		325,060			
02.01.01.02.09-Outros Suplemento	2,468,871	184,177,243	2,840,068	1,514,820	2,093,988
02.01.01.03.02-Recrutamentos E N		27,552,266			
02.01.01.03.03-Progressões		12,653,811			
02.01.01.03.05-Reingressos		3,797,142			
02.01.01.03.06-Promoções		19,358,688			
<b>02.01.02-Segurança Social</b>	<b>453,505</b>	<b>31,712,024</b>	<b>112,800</b>	<b>26,400</b>	<b>2,400</b>
02.01.02.01.01-Contribuições Par	410,305	23,470,086			
02.01.02.01.02-Encargos Com A Sa		5,000,000			
02.01.02.01.03-Abono De Família	43,200	3,069,418	112,800	26,400	
02.01.02.01.04-Seguros De Aciden		172,520			
<b>02.02-Aquisição de bens e serviço</b>	<b>245,408,319</b>	<b>117,050,000</b>	<b>117,050,000</b>		
<b>02.02.01-Aquisição de bens</b>	<b>112,085,672</b>	<b>117,050,000</b>	<b>117,050,000</b>		
02.02.01.00.02-Medicamentos		7,250,676			
02.02.01.00.03-Produtos Alimenta		11,959,964			
02.02.01.00.04-Roupa Vestuário		4,950,872			
02.02.01.00.05-Material De Escri		11,333,916			
02.02.01.01.02-Combustíveis E Lu		21,154,267			
02.02.01.01.03-Material De Limpe		12,384,626			
02.02.01.01.04-Material De Conse		9,329,200			
02.02.01.09.09-Outros Bens		33,722,151			
<b>02.02.02-Aquisição De Serviços</b>	<b>133,322,647</b>				
02.02.02.00.01-Rendas E Aluguere		3,120,426			
02.02.02.00.02-Conservação E Rep		12,199,803			

## Mapa XV - Despesas de Funcionamento Segundo as Classificações Económica e Organica



1636000 001672

## GOV - Ministério Da Saúde

	MS - Gabinete Do Ministro	MS - Direcção Geral de Planeamento, Orçamento e Gestão	MS - Direcção Geral De Farmacia	MS - Direcção Geral De Saude	Ms - Inspeção Geral Da Saude
02.02.02.00.03-Comunicações		12,521,871			
02.02.02.00.05-Água		15,653,194			
02.02.02.00.06-Energia Eléctric		28,156,288			
02.02.02.00.09-Deslocações E Est		25,323,936			
02.02.02.01.00-Vigilância E Segu		3,800,000			
02.02.02.01.01-Limpeza Higiene		800,000			
02.02.02.01.03.01-Assistência Té		4,633,981			
02.02.02.09.09-Outros Serviços		27,113,148			
<b>02.07-Benefícios Sociais</b>		<b>15,000,000</b>			
<b>02.07.02-Benefícios de assistênci</b>		<b>15,000,000</b>			
02.07.02.01.03-Evacuação de doen		14,000,000			
02.07.02.01.09-Outros Benefícios		1,000,000			
<b>02.08-Outras Despesas</b>	<b>2,500,000</b>	<b>3,942,500</b>			
<b>02.08.01-Seguros</b>		<b>2,345,000</b>			
<b>02.08.07-Outras Despesas Residua</b>	<b>2,500,000</b>	<b>1,597,500</b>			

## Mapa XV - Despesas de Funcionamento Segundo as Classificações Económica e Organica

GOV - Ministério Da Saúde

	Total Serviços Simples	Total FSA	Total Geral
<b>Total</b>	<b>2,244,506,262</b>	<b>821,574,922</b>	<b>3,066,081,184</b>
<b>02-Despesas</b>	<b>2,244,506,262</b>	<b>821,574,922</b>	<b>3,066,081,184</b>
<b>02.01-Despesas com pessoal</b>	<b>1,860,605,443</b>	<b>200,314,946</b>	<b>2,060,920,389</b>
<b>02.01.01-Remunerações certas e</b>	<b>1,828,298,314</b>	<b>178,832,434</b>	<b>2,007,130,748</b>
02.01.01.01-01-Pessoal Dos Quad	5,128,812	0	5,128,812
02.01.01.01.02-Pessoal Do Quadr	920,385,408	5,745,504	926,130,912
02.01.01.01.03-Pessoal Contrata	39,392,520	150,900,775	190,293,295
02.01.01.01.04-Pessoal Em Regim	0	313,200	313,200
02.01.01.02.01-Gratificações Pe	34,477,423	3,837,514	38,314,937
02.01.01.02.02-Subsídios Perman	33,264,342	1,381,130	34,645,472
02.01.01.02.03-Despesas De Repr	300,000	100,000	400,000
02.01.01.02.04-Gratificações Ev	453,205,422	5,001,319	458,206,741
02.01.01.02.05-Horas Extraordin	8,682,062	5,940,000	14,622,062
02.01.01.02.06-Alimentação E Al	74,851,248	2,730,000	77,581,248
02.01.01.02.07-Formação	1,829,120	0	1,829,120
02.01.01.02.08-Subsídio De Inst	325,060	700,000	1,025,060
02.01.01.02.09-Outros Suplement	193,094,990	2,182,992	195,277,982
02.01.01.03.02-Recrutamentos E	27,552,266	0	27,552,266
02.01.01.03.03-Progressões	12,653,811	0	12,653,811
02.01.01.03.05-Reingressos	3,797,142	0	3,797,142
02.01.01.03.06-Promoções	19,358,688	0	19,358,688
<b>02.01.02-Segurança Social</b>	<b>32,307,129</b>	<b>21,482,512</b>	<b>53,789,641</b>
02.01.02.01.01-Contribuições Pa	23,880,391	19,678,162	43,558,553
02.01.02.01.02-Encargos Com A S	5,000,000	0	5,000,000
02.01.02.01.03-Abono De Famíli	3,254,218	1,068,870	4,323,088
02.01.02.01.04-Seguros De Acide	172,520	735,480	908,000
<b>02.02-Aquisição de bens e servi</b>	<b>362,458,319</b>	<b>620,108,801</b>	<b>982,567,120</b>
<b>02.02.01-Aquisição de bens</b>	<b>229,135,672</b>	<b>477,201,890</b>	<b>706,337,562</b>
02.02.01.00.02-Medicamentos	124,300,676	341,960,389	466,261,065
02.02.01.00.03-Produtos Aliment	11,959,964	61,513,376	73,473,340
02.02.01.00.04-Roupa Vestuário	4,950,872	8,712,679	13,663,551
02.02.01.00.05-Material De Escri	11,333,916	9,907,638	21,241,554
02.02.01.00.06-Material De Cons	0	2,650,000	2,650,000

## Mapa XV - Despesas de Funcionamento Segundo as Classificações Económica e Organica

GOV - Ministério Da Saúde


	Total Serviços Simples	Total FSA	Total Geral
<b>02-Despesas</b>			
02.02.01.00.09-Material De Tran	0	900,000	900,000
02.02.01.01.02-Combustíveis E L	21,154,267	20,336,704	41,490,971
02.02.01.01.03-Material De Limp	12,384,626	10,012,349	22,396,975
02.02.01.01.04-Material De Cons	9,329,200	11,565,942	20,895,142
02.02.01.09.09-Outros Bens	33,722,151	9,642,813	43,364,964
<b>02.02.02-Aquisição De Serviços</b>	<b>133,322,647</b>	<b>142,906,911</b>	<b>276,229,558</b>
02.02.02.00.01-Rendas E Aluguer	3,120,426	1,608,650	4,729,076
02.02.02.00.02-Conservação E Re	12,199,803	8,939,236	21,139,039
02.02.02.00.03-Comunicações	12,521,871	9,230,586	21,752,457
02.02.02.00.04-Transportes	0	36,000	36,000
02.02.02.00.05-Água	15,653,194	24,873,362	40,526,556
02.02.02.00.06-Energia Eléctric	28,156,288	51,187,328	79,343,616
02.02.02.00.07-Publicidade E Pr	0	340,000	340,000
02.02.02.00.08-Representação Do	0	500,000	500,000
02.02.02.00.09-Deslocações E Es	25,323,936	7,124,237	32,448,173
02.02.02.01.00-Vigilância E Seg	3,800,000	9,081,632	12,881,632
02.02.02.01.01-Limpeza Higiene	800,000	11,100,726	11,900,726
02.02.02.01.02-Honorários	0	200,000	200,000
02.02.02.01.03.01-Assistência I	4,633,981	6,527,784	11,161,765
02.02.02.01.03.02-Assistência T	0	2,500,000	2,500,000
02.02.02.09.09-Outros Serviços	27,113,148	9,657,370	36,770,518
<b>02.07-Benefícios Sociais</b>	<b>15,000,000</b>	<b>0</b>	<b>15,000,000</b>
<b>02.07.02-Benefícios de assistên</b>	<b>15,000,000</b>	<b>0</b>	<b>15,000,000</b>
02.07.02.01.03-Evacuação de doe	14,000,000	0	14,000,000
02.07.02.01.09-Outros Benefício	1,000,000	0	1,000,000
<b>02.08-Outras Despesas</b>	<b>6,442,500</b>	<b>1,151,175</b>	<b>7,593,675</b>
<b>02.08.01-Seguros</b>	<b>2,345,000</b>	<b>1,151,175</b>	<b>3,496,175</b>
<b>02.08.07-Outras Despesas Residu</b>	<b>4,097,500</b>	<b>0</b>	<b>4,097,500</b>

## Mapa XV - Despesas de Funcionamento Segundo as Classificações Económica e Organica

## GOV - Ministério Das Finanças e do Planeamento

	MFP - Gabinete Do Ministro	MFP - Direcção Geral Do Tesouro	MFP - Direcção Nacional De Receitas Do Estado	MFP - Direcção Nacional Do Planeamento	MFP - Direcção Nacional Do Orçamento E Da Contabilidade Publica	MFP - Direcção Geral Do Património e Contratação Publica	MFP - Inspeção Geral Das Finanças
<b>Total</b>	<b>49,223,198</b>	<b>42,628,111</b>	<b>524,332,634</b>	<b>32,047,165</b>	<b>50,183,069</b>	<b>32,437,053</b>	<b>46,635,116</b>
<b>02-Despesas</b>	<b>49,223,198</b>	<b>42,628,111</b>	<b>524,332,634</b>	<b>32,047,165</b>	<b>50,183,069</b>	<b>32,437,053</b>	<b>46,635,116</b>
02.01-Despesas com pessoal	12,773,198	41,628,111	486,096,483	31,147,165	45,222,811	30,917,053	45,235,116
02.01.01-Remunerações certas e pe	11,919,264	40,589,016	483,635,832	30,145,832	44,814,681	29,445,424	44,430,829
02.01.01.01.01-Pessoal Dos Quadr	5,006,004						
02.01.01.01.02-Pessoal Do Quadr		23,927,448	274,747,932	10,403,184	32,260,272	15,186,324	29,590,308
02.01.01.01.03-Pessoal Contratad	351,480	3,900,600	18,087,228	4,341,420	2,951,880	4,346,376	1,428,816
02.01.01.02.01-Gratificações Per		107,736	1,550,424	3,746,464	741,720	31,200	
02.01.01.02.02-Subsídios Permane	1,013,400	71,532	195,216		1,200,000		4,032,444
02.01.01.02.03-Despesas De Repre	260,100						
02.01.01.02.04-Gratificações Eve		132,000	140,000,000		500,000		
02.01.01.02.05-Horas Extraordiná	116,424	100,000	260,000	117,160	119,476	80,000	100,000
02.01.01.02.08-Subsídio De Insta			1,080,000				
02.01.01.02.09-Outros Suplemento	5,171,856	6,591,300	35,655,992	6,579,552	7,041,333	9,801,524	6,010,121
02.01.01.03.02-Recrutamentos E N			7,482,360				
02.01.01.03.04-Reclassificações		606,756					
02.01.01.03.05-Regressos		5,151,644	4,576,680	4,958,052			3,269,140
02.01.02-Segurança Social	853,934	1,039,095	2,460,651	1,001,333	408,130	1,471,629	804,287
02.01.02.01.01-Contribuições Par	841,934	988,695	1,774,251	986,933	345,730	1,440,229	768,287
02.01.02.01.03-Abono De Família	12,000	50,400	686,400	14,400	62,400	31,400	36,000
02.02-Aquisição de bens e serviço	20,800,000	1,000,000	12,600,000	900,000	2,770,000	1,520,000	1,400,000
02.02.02-Aquisição De Serviços	20,800,000	1,000,000	12,600,000	900,000	2,770,000	1,520,000	1,400,000
02.02.02.00.08-Representação Dos	1,000,000						
02.02.02.00.09-Deslocações E Est.	16,800,000						
02.02.02.09.09-Outros Serviços	3,000,000	1,000,000	12,600,000	900,000	2,770,000	1,520,000	1,400,000
02.06-Transferências	3,950,000		2,550,000				
02.06.02-Organismos internacionais	3,950,000		2,550,000				
02.06.02.01.01-Quotas A Organism			2,550,000				
02.06.02.01.09-Outros Organismos	3,950,000						
02.08-Outras Despesas	11,700,000		23,086,151		2,190,258		
02.08.07-Outras Despesas Residua	11,700,000		23,086,151		2,190,258		

**Mapa XV - Despesas de Funcionamento Segundo as Classificações Económica e Organica**  
**GOV - Ministério Das Finanças e do Planeamento**



	MFP - Direcção Geral do Planeamento, Orçamento e Gestão	MFP - Encargos Comuns
<b>Total</b>	<b>179,635,343</b>	<b>13,846,046,270</b>
<b>02-Despesas</b>	<b>179,635,343</b>	<b>13,772,342,894</b>
02.01-Despesas com pessoal	19,358,283	808,446,476
02.01.01-Remunerações certas e pe	19,866,110	419,798,556
02.01.01.01.02-Pessoal Do Quadr	7,555,764	
02.01.01.01.03-Pessoal Contratad	1,635,648	
02.01.01.02.01-Gratificações Per	75,120	
02.01.01.02.02-Subsídios Permane	45,000	
02.01.01.02.04-Gratificações Eve	200,000	
02.01.01.02.05-Horas Extraordiná	200,000	
02.01.01.02.09-Outros Suplemento	8,650,038	319,798,556
02.01.01.03.03-Progressões		100,000,000
02.01.01.03.05-Regressos	504,540	
<b>02.01.02-Segurança Social</b>	<b>492,173</b>	<b>388,647,920</b>
02.01.02.01.01-Contribuições Par		340,000,000
02.01.02.01.02-Encargos Com A Sa		48,647,920
02.01.02.01.03-Abono De Família	31,200	
02.01.02.01.09-Encargos Diversos	460,973	
<b>02.02-Aquisição de bens e serviço</b>	<b>156,967,318</b>	<b>161,000,000</b>
<b>02.02.01-Aquisição de bens</b>	<b>32,251,701</b>	
02.02.01.00.05-Material De Escri	8,680,000	
02.02.01.00.09-Material De Trans	2,750,000	
02.02.01.01.02-Combustíveis E Lu	11,891,701	
02.02.01.01.03-Material De Limpe	1,500,000	
02.02.01.01.04-Material De Conse	100,000	
02.02.01.09.09-Outros Bens	7,330,000	
<b>02.02.02-Aquisição De Serviços</b>	<b>124,715,617</b>	<b>161,000,000</b>
02.02.02.00.01-Rendas E Aluguere	10,620,000	4,000,000
02.02.02.00.02-Conservação E Rep	13,217,210	5,000,000
02.02.02.00.03-Comunicações	18,000,000	96,000,000
02.02.02.00.05-Água	3,600,000	8,000,000
02.02.02.00.06-Energia Eléctric	38,620,000	8,000,000
02.02.02.00.07-Publicidade E Pro	300,000	
02.02.02.01.00-Vigilância E Segu	23,229,264	5,000,000
02.02.02.01.01-Limpeza Higiene	13,673,907	5,000,000
02.02.02.09.09-Outros Serviços	3,455,236	30,000,000
<b>02.04-Juros e outros encargos</b>	<b>3,662,827,484</b>	
<b>02.04.01-Juros da dívida externa</b>	<b>1,753,241,048</b>	

	MFP - Direcção Geral do Planeamento, Orçamento e Gestão	MFP - Encargos Comuns
02.04.02-Juros da dívida interna		1,849,586,436
02.04.03-Outros encargos		60,000,000
02.05-Subsídios		433,512,000
02.05.01-A Empresas Públicas		83,512,000
02.05.01.01-Subsídios Empresas P		83,512,000
02.05.02-A Empresas Privadas		350,000,000
02.05.02.01-Subsídios A Empresas		350,000,000
02.06-Transferências		3,542,959,486
02.06.02-Organismos internacional		350,000,000
02.06.02.01.01-Quotas A Organism		150,000,000
02.06.02.01.09-Outros Organismos		200,000,000
02.06.03-Administrações Públicas		3,192,959,486
02.06.03.01.01-Fundos E Serviços		214,740,003
02.06.03.01.02-Municipios Corren		2,978,219,483
02.07-Benefícios Sociais		3,464,392,750
02.07.01-Benefícios sociais		3,331,500,000
02.07.01.01.01-Pensões de aposen		2,110,000,000
02.07.01.01.02-Pensões de sobrev		170,000,000
02.07.01.01.03-Pensões do regime		1,051,500,000
02.07.02-Benefícios de assistênci		132,892,750
02.07.02.01.03-Evacuação de doen		132,892,750
02.08-Outras Despesas	3,309,742	1,699,204,698
02.08.01-Seguros	1,309,742	
02.08.02-Outras Despesas		128,456,646
02.08.02.01.09-Id Outras Corrent		128,456,646
02.08.03-Partidos políticos		55,000,000
02.08.05-Restituições		710,000,000
02.08.05.01-Restituições Iur		160,000,000
02.08.05.02-Restituições Iva		550,000,000
02.08.06-Indemnizações		350,000,000
02.08.07-Outras Despesas Residua	2,000,000	155,748,052
02.08.08-Dotação Provisional		300,000,000
<b>03-Activos E Passivos</b>	<b>73,703,376</b>	<b>73,703,376</b>
03.01-Activos Não Financeiros		73,703,376
03.01.01.01.02.01-Edifícios Não		13,000,000
03.01.01.02.01.01.01-Viaturas Li		25,000,000
03.01.01.02.03.01-Equipamento Ad		25,000,000
03.01.01.02.04.01-Outra Maquinar		10,703,376

Mapa XV - Despesas de Funcionamento Segundo as Classificações Económica e Organica  
 GOV - Ministério Das Finanças e do Planeamento

	Total Serviços Simples	Total FSA	Total Geral
<b>Total</b>	<b>14,803,167,959</b>	<b>187,367,891</b>	<b>14,990,535,850</b>
<b>02-Despesas</b>	<b>14,729,464,583</b>	<b>186,080,891</b>	<b>14,915,545,474</b>
<b>02.01-Despesas com pessoal</b>	<b>1,520,824,696</b>	<b>147,162,605</b>	<b>1,667,987,301</b>
<b>02.01.01-Remunerações certas e</b>	<b>1,123,645,544</b>	<b>130,422,470</b>	<b>1,254,068,014</b>
02.01.01.01.01-Pessoal Dos Quad	5,006,004	0	5,006,004
02.01.01.01.02-Pessoal Do Quadr	393,671,232	73,861,450	467,532,682
02.01.01.01.03-Pessoal Contrata	37,043,448	31,341,933	68,385,381
02.01.01.02.01-Gratificações Pe	6,252,664	2,520,000	8,772,664
02.01.01.02.02-Subsídios Perman	6,557,592	8,778,382	15,335,974
02.01.01.02.03-Despesas De Repr	260,100	0	260,100
02.01.01.02.04-Gratificações Ev	140,832,000	1,704,000	142,536,000
02.01.01.02.05-Horas Extraordin	1,093,060	424,759	1,517,819
02.01.01.02.07-Formação	0	300,000	300,000
02.01.01.02.08-Subsídio De Inst	1,080,000	0	1,080,000
02.01.01.02.09-Outros Suplement	405,300,272	8,572,775	413,873,047
02.01.01.03.02-Recrutamentos E	7,482,360	0	7,482,360
02.01.01.03.03-Progressões	100,000,000	1,794,281	101,794,281
02.01.01.03.04-Reclassificações	606,756	0	606,756
02.01.01.03.05-Regressos	18,460,056	1,124,890	19,584,946
<b>02.01.02-Segurança Social</b>	<b>397,179,152</b>	<b>16,740,135</b>	<b>413,919,287</b>
02.01.02.01.01-Contribuições Pa	347,146,059	16,498,055	363,644,114
02.01.02.01.02-Encargos Com A S	48,647,920	0	48,647,920
02.01.02.01.03-Abono De Famíli	924,200	12,000	936,200
02.01.02.01.04-Seguros De Acide	0	230,080	230,080
02.01.02.01.09-Encargos Diverso	460,973	0	460,973
<b>02.02-Aquisição de bens e servi</b>	<b>358,957,318</b>	<b>37,814,628</b>	<b>396,771,946</b>
<b>02.02.01-Aquisição de bens</b>	<b>32,251,701</b>	<b>4,443,000</b>	<b>36,694,701</b>
02.02.01.00.05-Material De Escr	8,680,000	1,704,000	10,384,000
02.02.01.00.09-Material De Tran	2,750,000	0	2,750,000
02.02.01.01.00-Livros E Documen	0	25,000	25,000
02.02.01.01.02-Combustíveis E L	11,891,701	2,156,000	14,047,701
02.02.01.01.03-Material De Limp	1,500,000	72,000	1,572,000
02.02.01.01.04-Material De Cons	100,000	0	100,000



**Mapa XV - Despesas de Funcionamento Segundo as Classificações Económica e Organica**  
**GOV - Ministério Das Finanças e do Planeamento**


	Total Serviços Simples	Total FSA	Total Geral	Total Serviços Simples	Total FSA	Total Geral
<b>02-Despesas</b>						
02.02.01.09.09-Outros Bens	7,330,000	486,000	7,816,000	1,051,500,000	0	1,051,500,000
<b>02.02.02-Aquisição De Serviços</b>	<b>326,705,617</b>	<b>33,371,628</b>	<b>360,077,245</b>	<b>132,892,750</b>	<b>0</b>	<b>132,892,750</b>
02.02.02.00.01-Rendas E Aluguer	14,620,000	11,820,000	26,440,000	132,892,750	0	132,892,750
02.02.02.00.02-Conservação E Re	18,217,210	845,308	19,062,518			
02.02.02.00.03-Comunicações	114,000,000	2,980,000	116,980,000			
02.02.02.00.05-Água	11,600,000	1,744,000	13,344,000			
02.02.02.00.06-Energia Eléctric	46,620,000	4,296,000	50,916,000			
02.02.02.00.07-Publicidade E Pr	300,000	600,000	900,000			
02.02.02.00.08-Representação Do	1,000,000	255,000	1,255,000			
02.02.02.00.09-Deslocações E Es	16,800,000	3,100,000	19,900,000			
02.02.02.01.00-Vigilância E Seg	28,229,264	2,188,320	30,417,584			
02.02.02.01.01-Limpeza Higiene	18,673,907	2,793,000	21,466,907			
02.02.02.01.03.02-Assistência T	0	550,000	550,000			
02.02.02.09.09-Outros Serviços	56,645,236	2,200,000	58,845,236			
<b>02.04-Juros e outros encargos</b>	<b>3,662,827,484</b>	<b>0</b>	<b>3,662,827,484</b>	<b>73,703,376</b>	<b>1,287,000</b>	<b>74,990,376</b>
<b>02.04.01-Juros da dívida extern</b>	<b>1,753,241,048</b>	<b>0</b>	<b>1,753,241,048</b>	<b>73,703,376</b>	<b>1,287,000</b>	<b>74,990,376</b>
<b>02.04.02-Juros da dívida intern</b>	<b>1,849,586,436</b>	<b>0</b>	<b>1,849,586,436</b>	<b>0</b>	<b>0</b>	<b>0</b>
<b>02.04.03-Outros encargos</b>	<b>60,000,000</b>	<b>0</b>	<b>60,000,000</b>	<b>0</b>	<b>0</b>	<b>0</b>
<b>02.05-Subsídios</b>	<b>433,512,000</b>	<b>0</b>	<b>433,512,000</b>	<b>13,000,000</b>	<b>0</b>	<b>13,000,000</b>
<b>02.05.01-A Empresas Públicas</b>	<b>83,512,000</b>	<b>0</b>	<b>83,512,000</b>	<b>25,000,000</b>	<b>0</b>	<b>25,000,000</b>
02.05.01.01-Subsídios Empresas	83,512,000	0	83,512,000	25,000,000	0	25,000,000
<b>02.05.02-A Empresas Privadas</b>	<b>350,000,000</b>	<b>0</b>	<b>350,000,000</b>	<b>0</b>	<b>0</b>	<b>0</b>
02.05.02.01-Subsídios A Empresa	350,000,000	0	350,000,000	0	0	0
<b>02.06-Transferências</b>	<b>3,549,459,486</b>	<b>0</b>	<b>3,549,459,486</b>	<b>0</b>	<b>0</b>	<b>0</b>
<b>02.06.02-Organismos Internacion</b>	<b>356,500,000</b>	<b>0</b>	<b>356,500,000</b>	<b>0</b>	<b>0</b>	<b>0</b>
02.06.02.01.01-Quotas A Organis	152,550,000	0	152,550,000	0	0	0
02.06.02.01.09-Outros Organismo	203,950,000	0	203,950,000	0	0	0
<b>02.06.03-Administrações Pública</b>	<b>3,192,959,486</b>	<b>0</b>	<b>3,192,959,486</b>	<b>0</b>	<b>0</b>	<b>0</b>
02.06.03.01.01-Fundos E Serviço	214,740,003	0	214,740,003	0	0	0
02.06.03.01.02-Municípios Corre	2,978,219,483	0	2,978,219,483	0	0	0
<b>02.07-Benefícios Sociais</b>	<b>3,464,392,750</b>	<b>0</b>	<b>3,464,392,750</b>	<b>0</b>	<b>0</b>	<b>0</b>
<b>02.07.01-Benefícios sociais</b>	<b>3,331,500,000</b>	<b>0</b>	<b>3,331,500,000</b>	<b>0</b>	<b>0</b>	<b>0</b>
02.07.01.01.01-Pensões de apose	2,110,000,000	0	2,110,000,000	0	0	0
02.07.01.01.02-Pensões de sobre	170,000,000	0	170,000,000	0	0	0
<b>03-Activos E Passivos</b>	<b>73,703,376</b>	<b>1,287,000</b>	<b>74,990,376</b>	<b>73,703,376</b>	<b>1,287,000</b>	<b>74,990,376</b>
<b>03.01-Activos Não Financeiros</b>	<b>73,703,376</b>	<b>1,287,000</b>	<b>74,990,376</b>	<b>73,703,376</b>	<b>1,287,000</b>	<b>74,990,376</b>
<b>03.01.01-Activos Fixos</b>	<b>13,000,000</b>	<b>0</b>	<b>13,000,000</b>	<b>13,000,000</b>	<b>0</b>	<b>13,000,000</b>
03.01.01.01.02.01-Edifícios Não	13,000,000	0	13,000,000	13,000,000	0	13,000,000
<b>03.01.01.02.01.01-Viaturas L</b>	<b>25,000,000</b>	<b>0</b>	<b>25,000,000</b>	<b>25,000,000</b>	<b>0</b>	<b>25,000,000</b>
03.01.01.02.03.01-Equipamento A	25,000,000	0	25,000,000	25,000,000	0	25,000,000
<b>03.01.01.02.04.01-Outra Maquina</b>	<b>10,703,376</b>	<b>0</b>	<b>10,703,376</b>	<b>10,703,376</b>	<b>0</b>	<b>10,703,376</b>
<b>03.01.04-Recursos naturais</b>	<b>0</b>	<b>0</b>	<b>0</b>	<b>0</b>	<b>0</b>	<b>0</b>
03.01.04.04.01.01-Propriedade I	0	0	0	0	0	0

## Mapa XV - Despesas de Funcionamento Segundo as Classificações Económica e Organica


## GOV - Ministério Da Defesa Nacional

	MDN - Gabinete do Ministro	MDN - Direcção Geral de Planeamento, Orçamento e Gestão	MDN - Direcção Nacional de Defesa	Mdn - Centro De Estudos De Defesa Nacional	MDN - Inspeção Geral Defesa
<b>Total</b>	<b>17,432,764</b>	<b>5,573,840</b>	<b>17,475,911</b>	<b>3,900,976</b>	<b>1,629,792</b>
<b>02-Despesas</b>	<b>17,432,764</b>	<b>5,573,840</b>	<b>17,475,911</b>	<b>3,900,976</b>	<b>1,629,792</b>
<b>02.01-Despesas com pessoal</b>	<b>12,219,764</b>	<b>3,570,848</b>	<b>3,032,911</b>	<b>2,150,976</b>	<b>1,629,792</b>
<b>02.01.01-Remunerações certas e pe</b>	<b>12,183,764</b>	<b>3,534,848</b>	<b>2,662,824</b>	<b>2,150,976</b>	<b>1,629,792</b>
02.01.01.01.01-Pessoal Dos Quadr	10,134,684	476,700	1,744,056		
02.01.01.01.02-Pessoal Do Quadr	1,588,980				
02.01.01.02.02-Subsídios Permane	260,100	100,000			
02.01.01.02.03-Despesas De Repre	100,000	100,000	150,000		
02.01.01.02.05-Horas Extraordiná	100,000	2,150,988	768,768	2,150,976	1,629,792
02.01.01.02.07-Formação		504			
02.01.01.02.09-Outros Suplemento		702,660			
02.01.01.03.03-Progressões		3,996			
02.01.01.03.05-Reingressos		36,000	370,087		
02.01.01.03.06-Promoções					
<b>02.01.02-Segurança Social</b>	<b>36,000</b>		<b>370,087</b>		
02.01.02.01.01-Contribuições Par	36,000				
02.01.02.01.03-Abono De Família					
<b>02.02-Aquisição de bens e serviço</b>	<b>5,213,000</b>	<b>1,944,000</b>	<b>14,093,000</b>	<b>1,750,000</b>	
<b>02.02.01-Aquisição de bens</b>	<b>1,030,000</b>	<b>1,044,000</b>	<b>722,000</b>	<b>450,000</b>	
02.02.01.00.05-Material De Escri	250,000	252,000	272,000	100,000	
02.02.01.00.09-Material De Trans		100,000	100,000	50,000	
02.02.01.01.02-Combustíveis E Lu	580,000	442,000	100,000	100,000	
02.02.01.01.03-Material De Limpe	150,000	200,000	150,000	100,000	
02.02.01.09.09-Outros Bens	50,000	50,000	100,000	100,000	
<b>02.02.02-Aquisição De Serviços</b>	<b>4,183,000</b>	<b>900,000</b>	<b>13,371,000</b>	<b>1,300,000</b>	
02.02.02.00.01-Rendas E Alugue	38,009				
02.02.02.00.02-Conservação E Rep	200,000	300,000	50,000		
02.02.02.00.03-Comunicações	200,000	100,000	150,000	100,000	
02.02.02.00.05-Água	100,000	100,000	50,000	50,000	
02.02.02.00.06-Energia Eléctric	100,000	100,000	150,000	50,000	
02.02.02.00.08-Representação Dos	184,991				
02.02.02.00.09-Deslocações E Est	3,000,000				
02.02.02.01.03.01-Assistência Té			12,871,000	1,000,000	
02.02.02.09.09-Outros Serviços	360,000	300,000	100,000	100,000	
<b>02.06-Transferências</b>			<b>350,000</b>		
<b>02.06.02-Organismos internacional</b>			<b>350,000</b>		
02.06.02.01.01-Quotas A Organism			350,000		
<b>02.08-Outras Despesas</b>			<b>58,992</b>		
<b>02.08.01-Seguros</b>			<b>58,992</b>		

**Mapa XV - Despesas de Funcionamento Segundo as Classificações Económica e Organica**  
**GOV - Ministério Da Defesa Nacional**



	Total Serviços Simples	Total FSA	Total Geral
<b>Total</b>	<b>46,013,283</b>	<b>743,605,905</b>	<b>789,619,188</b>
<b>02-Despesas</b>	<b>46,013,283</b>	<b>743,605,905</b>	<b>789,619,188</b>
<b>02.01-Despesas com pessoal</b>	<b>22,604,291</b>	<b>559,476,057</b>	<b>582,080,348</b>
<b>02.01.01-Remunerações certas e</b>	<b>22,162,204</b>	<b>540,200,452</b>	<b>562,362,656</b>
02.01.01.01.01-Pessoal Dos Quad	10,134,684	4,523,849	14,658,533
02.01.01.01.02-Pessoal Do Quadr	2,220,756	387,467,318	389,688,074
02.01.01.01.03-Pessoal Contrata	0	1,231,104	1,231,104
02.01.01.02.01-Gratificações Pe	0	700,000	700,000
02.01.01.02.02-Subsídios Perman	1,588,980	1,111,680	2,700,660
02.01.01.02.03-Despesas De Repr	260,100	244,800	504,900
02.01.01.02.04-Gratificações Ev	0	84,000	84,000
02.01.01.02.05-Horas Extraordin	200,000	0	200,000
02.01.01.02.06-Alimentação E Al	0	136,215,149	136,215,149
02.01.01.02.07-Formação	350,000	6,000,000	6,350,000
02.01.01.02.08-Subsídio De Inst	0	60,000	60,000
02.01.01.02.09-Outros Suplement	6,700,524	0	6,700,524
02.01.01.03.03-Progressões	504	1,703,077	1,703,581
02.01.01.03.05-Regressos	702,660	0	702,660
02.01.01.03.06-Promoções	3,996	859,475	863,471
<b>02.01.02-Segurança Social</b>	<b>442,087</b>	<b>19,275,605</b>	<b>19,717,692</b>
02.01.02.01.01-Contribuições Pa	370,087	12,325,605	12,695,692
02.01.02.01.02-Encargos Com A S	0	2,250,000	2,250,000
02.01.02.01.03-Abono De Famíli	72,000	4,200,000	4,272,000
02.01.02.01.09-Encargos Diverso	0	500,000	500,000
<b>02.02-Aquisição de bens e servi</b>	<b>23,000,000</b>	<b>71,139,193</b>	<b>94,139,193</b>
<b>02.02.01-Aquisição de bens</b>	<b>3,246,000</b>	<b>35,874,852</b>	<b>39,120,852</b>
02.02.01.00.04-Roupa Vestuário	0	16,000,000	16,000,000
02.02.01.00.05-Material De Escr	874,000	2,100,000	2,974,000
02.02.01.00.07-Munições Explos	0	2,499,852	2,499,852
02.02.01.00.09-Material De Tran	250,000	1,725,000	1,975,000
02.02.01.01.02-Combustíveis E L	1,222,000	10,500,000	11,722,000
02.02.01.01.03-Material De Limp	600,000	0	600,000
02.02.01.09.09-Outros Bens	300,000	3,050,000	3,350,000
<b>02.02.02-Aquisição De Serviços</b>	<b>19,754,000</b>	<b>35,264,341</b>	<b>55,018,341</b>
02.02.02.00.01-Rendas E Aluguer	38,009	0	38,009
02.02.02.00.02-Conservação E Re	550,000	1,000,000	1,550,000
02.02.02.00.03-Comunicações	550,000	2,800,000	3,350,000
02.02.02.00.05-Água	300,000	7,000,000	7,300,000
02.02.02.00.06-Energia Eléctric	400,000	9,016,340	9,416,340
02.02.02.00.08-Representação Do	184,991	331,000	515,991
02.02.02.00.09-Deslocações E Es	3,000,000	5,453,000	8,453,000
02.02.02.01.01-Limpeza Higiene	0	2,000,000	2,000,000
02.02.02.01.03.01-Assistência T	13,871,000	5,564,001	19,435,001
02.02.02.09.09-Outros Serviços	860,000	2,100,000	2,960,000
<b>02.06-Transferências</b>	<b>350,000</b>	<b>900,000</b>	<b>1,250,000</b>
<b>02.06.02-Organismos internacion</b>	<b>350,000</b>	<b>900,000</b>	<b>1,250,000</b>
02.06.02.01.01-Quotas A Organis	350,000	900,000	1,250,000
<b>02.07-Benefícios Sociais</b>	<b>0</b>	<b>76,887,055</b>	<b>76,887,055</b>
<b>02.07.01-Benefícios sociais</b>	<b>0</b>	<b>76,887,055</b>	<b>76,887,055</b>
02.07.01.01.04-Pensões de reser	0	76,887,055	76,887,055
<b>02.08-Outras Despesas</b>	<b>58,992</b>	<b>35,203,600</b>	<b>35,262,592</b>
<b>02.08.01-Seguros</b>	<b>58,992</b>	<b>18,000,000</b>	<b>18,058,992</b>
<b>02.08.07-Outras Despesas Residu</b>	<b>0</b>	<b>17,203,600</b>	<b>17,203,600</b>




1636000 001672

Mapa XV - Despesas de Funcionamento Segundo as Classificações Económica e Organica

GOV - Ministério Das Relações Exteriores

	MIREX - Gabinete Do Ministro NEC	MIREX - Gabinete Do Secretario Estado Negocios Estrangeiros	MIREX - Direcção Geral Do Planeamento, Orçamento e Gestão	MIGRAÇÃO E SERVIÇOS CONSULARES	DIRECÇÃO NACIONAL DOS ASSUNTOS POLITICOS E COOPERACAO	DIRECÇÃO GERAL DO PROTOCOLO DO ESTADO	MIREX - Direcção Nacional Dos Assuntos Politicos E Cooperacao	MIREX - Direcção Geral Do Estudo, Documentação E Assessoria
<b>Total</b>	<b>26,948,295</b>	<b>12,312,118</b>	<b>137,209,740</b>	<b>14,952,272</b>	<b>31,897,289</b>	<b>6,239,236</b>	<b>9,717,288</b>	<b>9,717,288</b>
<b>02 - Despesas</b>	<b>26,948,295</b>	<b>12,312,118</b>	<b>137,209,740</b>	<b>14,952,272</b>	<b>31,897,289</b>	<b>6,239,236</b>	<b>9,717,288</b>	<b>9,717,288</b>
<b>02.01-Despesas com pessoal</b>	<b>16,422,417</b>	<b>5,986,728</b>	<b>56,654,348</b>	<b>14,952,272</b>	<b>28,397,289</b>	<b>5,859,744</b>	<b>9,717,288</b>	<b>9,717,288</b>
<b>02.01.01-Remunerações certas e pe</b>	<b>16,422,417</b>	<b>5,986,728</b>	<b>56,337,124</b>	<b>14,937,872</b>	<b>28,366,089</b>	<b>5,857,344</b>	<b>9,714,888</b>	<b>9,714,888</b>
02.01.01.01.01-Pessoal Dos Quadr	5,006,004	4,738,728	14,045,868	11,614,932	22,913,688	5,116,884	7,797,084	7,797,084
02.01.01.01.02-Pessoal Do Quadr	5,749,128		2,957,400	287,760				
02.01.01.01.03-Pessoal Contratad			1,737,312	2,133,264	5,452,401	740,460	1,917,804	1,917,804
02.01.01.02.02-Subsídios Permane	2,328,144	1,003,200						
02.01.01.02.03-Despesas De Repre	260,100	244,800						
02.01.01.02.05-Horas Extraordiná			217,176					
02.01.01.02.08-Subsídio De Insta			7,500,000					
02.01.01.02.09-Outros Suplemento	3,079,041		8,231,472	901,916				
02.01.01.03.02-Recrutamentos E N			2,080,000					
02.01.01.03.03-Progressões			4,400,000					
02.01.01.03.04-Reclassificações			1,198,560					
02.01.01.03.05-Reingressos			8,469,336					
02.01.01.03.06-Promoções			5,500,000					
<b>02.01.02-Segurança Social</b>			<b>317,224</b>	<b>14,400</b>	<b>31,200</b>	<b>2,400</b>	<b>2,400</b>	<b>2,400</b>
02.01.02.01.03-Abono De Família			317,224	14,400	31,200	2,400	2,400	2,400
<b>02.02-Aquisição de bens e serviço</b>	<b>10,525,878</b>	<b>6,325,390</b>	<b>74,269,240</b>		<b>3,500,000</b>	<b>379,492</b>		
<b>02.02.01-Aquisição de bens</b>	<b>683,085</b>	<b>455,390</b>	<b>5,496,955</b>			<b>379,492</b>		
02.02.01.00.05-Material De Escri			2,500,000					
02.02.01.00.09-Material De Trans			720,000					
02.02.01.01.02-Combustíveis E Lu	683,085	455,390	2,276,955			379,492		
<b>02.02.02-Aquisição De Serviços</b>	<b>9,842,793</b>	<b>5,870,000</b>	<b>68,772,285</b>		<b>3,500,000</b>			
02.02.02.00.01-Rendas E Alugue			13,360,000					
02.02.02.00.02-Conservação E Rep			2,800,000					
02.02.02.00.03-Comunicações			9,987,861					
02.02.02.00.05-Água			1,850,000					
02.02.02.00.06-Energia Eléctric			5,073,000					
02.02.02.00.08-Representação Dos	1,160,000	870,000	870,000					
02.02.02.00.09-Deslocações E Est	8,008,487	5,000,000	13,029,712					
02.02.02.01.00-Vigilância E Segu			2,400,000					
02.02.02.01.01-Limpeza Higiene			4,331,472					
02.02.02.09.09-Outros Serviços	674,306		15,070,240					
<b>02.06-Transferências</b>			<b>6,286,152</b>					
<b>02.06.02-Organismos internacionais</b>			<b>6,286,152</b>					
02.06.02.01.01-Quotas A Organism			6,286,152					

## Mapa XV - Despesas de Funcionamento Segundo as Classificações Económica e Organica



1636000 001672


## GOV - Ministério Das Relações Exteriores

	MIREX - Direcção Geral Dos Assuntos Globais	Mirex - Inspeção Diplomatica Consular E Aud. Interna	MIREX - Serviços Externos
<b>Total</b>	11,011,647	5,001,672	609,162,426
<b>02-Despesas</b>	11,011,647	5,001,672	609,162,426
02.01-Despesas com pessoal	11,011,647	5,001,672	272,200,960
02.01.01-Remunerações certas e pe	11,011,647	5,001,672	272,164,960
02.01.01.01.02-Pessoal Do Quadr			51,923,076
02.01.01.02.02-Subsídios Permane	1,967,511	876,084	213,666,392
02.01.01.02.09-Outros Suplemento	9,044,136	4,125,588	6,575,492
02.01.02-Segurança Social			36,000
02.01.02.01.03-Abono De Família			36,000
02.06-Transferências			336,961,466
02.06.03-Administrações Públicas			336,961,466
02.06.03.01.03-Embaixadas E Serv			336,961,466

## Mapa XV - Despesas de Funcionamento Segundo as Classificações Económica e Organica

## GOV - Ministério Das Relações Exteriores

	Total Serviços Simples	Total FSA	Total Geral
<b>Total</b>	<b>864,451,983</b>	<b>0</b>	<b>864,451,983</b>
<b>02-Despesas</b>	<b>864,451,983</b>	<b>0</b>	<b>864,451,983</b>
02.01-Despesas com pessoal	426,204,365	0	426,204,365
02.01.01-Remunerações certas e	425,800,741	0	425,800,741
02.01.01.01-Pessoal Dos Quad	9,744,732	0	9,744,732
02.01.01.01.02-Pessoal Do Quadr	119,160,660	0	119,160,660
02.01.01.01.03-Pessoal Contrata	3,245,160	0	3,245,160
02.01.01.02-Subsídios Perman	231,822,572	0	231,822,572
02.01.01.02.03-Despesas De Repr	504,900	0	504,900
02.01.01.02.05-Horas Extraordin	217,176	0	217,176
02.01.01.02.08-Subsídio De Inst	7,500,000	0	7,500,000
02.01.01.02.09-Outros Suplement	31,957,645	0	31,957,645
02.01.01.03.02-Recrutamentos E	2,080,000	0	2,080,000
02.01.01.03.03-Progressões	4,400,000	0	4,400,000
02.01.01.03.04-Reclassificações	1,198,560	0	1,198,560
02.01.01.03.05-Reingressos	8,469,336	0	8,469,336
02.01.01.03.06-Promoções	5,500,000	0	5,500,000
<b>02.01.02-Segurança Social</b>	<b>403,624</b>	<b>0</b>	<b>403,624</b>
02.01.02.01.03-Abono De Famíli	403,624	0	403,624
<b>02.02-Aquisição de bens e servi</b>	<b>95,000,000</b>	<b>0</b>	<b>95,000,000</b>
<b>02.02.01-Aquisição de bens</b>	<b>7,014,922</b>	<b>0</b>	<b>7,014,922</b>
02.02.01.00.05-Material De Escr	2,500,000	0	2,500,000
02.02.01.00.09-Material De Tran	720,000	0	720,000
02.02.01.01.02-Combustíveis E L	3,794,922	0	3,794,922
<b>02.02.02-Aquisição De Serviços</b>	<b>87,985,078</b>	<b>0</b>	<b>87,985,078</b>
02.02.02.00.01-Rendas E Aluguer	13,360,000	0	13,360,000
02.02.02.00.02-Conservação E Re	2,800,000	0	2,800,000
02.02.02.00.03-Comunicações	9,987,861	0	9,987,861
02.02.02.00.05-Água	1,850,000	0	1,850,000
02.02.02.00.06-Energia Eléctric	5,073,000	0	5,073,000
02.02.02.00.08-Representação Do	2,900,000	0	2,900,000
02.02.02.00.09-Deslocações E Es	29,538,199	0	29,538,199
02.02.02.01.00-Vigilância E Seg	2,400,000	0	2,400,000




1836000 001672

## Mapa XV - Despesas de Funcionamento Segundo as Classificações Económica e Organica

## GOV - Ministério Da Administração Interna

	MAI - Gabinete Do Ministro - MAI	MAI - Direcção Geral De Planeamento, Orçamento E Gestão	MAI - Direcção Geral De Administração Interna	MAI - Direcção Geral De Administração Eleitoral	MAI - Direcção Geral Dos Transportes Rodoviarios	MAI - Serviço Nacional de Protecção Civil
<b>Total</b>	<b>20,456,055</b>	<b>17,360,718</b>	<b>6,406,164</b>	<b>37,335,425</b>	<b>6,775,120</b>	<b>22,316,322</b>
<b>02-Despesas</b>	<b>20,456,055</b>	<b>17,360,718</b>	<b>6,406,164</b>	<b>37,335,425</b>	<b>6,775,120</b>	<b>22,316,322</b>
<b>02.01-Despesas com pessoal</b>	<b>14,419,055</b>	<b>9,091,966</b>	<b>4,488,181</b>	<b>10,261,461</b>	<b>44,526,974</b>	<b>15,596,742</b>
<b>02.01.01-Remunerações certas e pe</b>	<b>12,808,662</b>	<b>8,411,662</b>	<b>4,280,850</b>	<b>9,055,045</b>	<b>5,348,579</b>	<b>14,861,416</b>
02.01.01.01.01-Pessoal Dos Quadr	7,591,932					
02.01.01.01.02-Pessoal Do Quadr	2,464,020	4,455,360		3,324,768	925,164	22,397,196
02.01.01.01.03-Pessoal Contratad				1,102,392		1,900,296
02.01.01.01.04-Pessoal Em Regime						808,800
02.01.01.02.01-Gratificações Per	1,013,400				672,000	10,011,847
02.01.01.02.02-Subsídios Permane	260,100					267,336
02.01.01.02.03-Despesas De Repre						
02.01.01.02.04-Gratificações Eve						
02.01.01.02.05-Horas Extraordiná	106,248	256,096	128,048	300,000		3,613,696
02.01.01.02.07-Formação	80,000	150,000	120,000	150,000		128,650
02.01.01.02.09-Outros Suplemento	1,292,962	2,274,350	1,382,208	1,390,819	100,000	210,000
02.01.01.03.02-Recrutamentos E N		706,000	2,650,594	883,531	2,260,596	1,242,504
02.01.01.03.03-Progressões		71,688		71,720	1,390,819	576,252
02.01.01.03.04-Reclassificações		384,144		627,432		435,648
02.01.01.03.05-Reingressos		114,024		1,114,607		1,024,257
02.01.01.03.06-Promoções				89,776		244,452
<b>02.01.02-Segurança Social</b>	<b>1,610,393</b>	<b>680,304</b>	<b>207,331</b>	<b>1,206,416</b>	<b>483,864</b>	<b>735,326</b>
02.01.02.01.01-Contribuições Par	1,508,393	668,304	207,331	1,176,416	477,864	711,326
02.01.02.01.03-Abono De Família	102,000	12,000		30,000	6,000	246,000
02.01.02.01.04-Seguros De Aciden						415,780
<b>02.02-Aquisição de bens e serviço</b>	<b>6,037,000</b>	<b>7,557,000</b>	<b>1,897,983</b>	<b>6,845,716</b>	<b>922,677</b>	<b>6,419,580</b>
<b>02.02.01-Aquisição de bens</b>	<b>880,000</b>	<b>1,250,000</b>	<b>457,233</b>	<b>1,668,064</b>	<b>250,000</b>	<b>1,504,000</b>
02.02.01.00.04-Roupa Vestuário						200,000
02.02.01.00.05-Material De Escri	180,000	350,000	130,000	350,178	50,000	204,000
02.02.01.01.02-Combustíveis E Lu	600,000	900,000	277,233	797,296	100,000	1,000,000
02.02.01.01.03-Material De Limpe		50,000		169,090	100,000	100,000
02.02.01.09.09-Outros Bens	100,000			351,500		100,000
<b>02.02.02-Aquisição De Serviços</b>	<b>5,157,000</b>	<b>6,307,000</b>	<b>1,440,750</b>	<b>5,177,652</b>	<b>672,677</b>	<b>4,915,580</b>
02.02.02.00.01-Rendas E Alugue				100,000		1,080,000
02.02.02.00.02-Conservação E Rep	200,000	500,000	100,000	360,000	100,000	500,000
02.02.02.00.03-Comunicações	900,000	1,100,000	300,000	600,000	100,000	300,000
02.02.02.00.05-Água	100,000	120,000	50,000	460,000	40,000	150,000
02.02.02.00.06-Energia Eléctric	300,000	2,215,000	100,000	800,000	50,000	1,040,000
02.02.02.00.08-Representação Dos	200,000					200,000

## Mapa XV - Despesas de Funcionamento Segundo as Classificações Económica e Organica



1636000 001672

**GOV - Ministério Da Administração Interna**

	MAI - Gabinete Do Ministro - MAI	MAI - Direcção Geral De Planeamento, Orçamento E Gestão	MAI - Direcção Geral De Administração Interna	MAI - Direcção Geral De Administração Eleitoral	MAI - Inspeção Geral Transportes Rodoviarios	MAI - Direcção Geral Dos Transportes Rodoviarios	MAI - Serviço Nacional de Protecção Civil
02.02.02.00.09-Deslocações E Est.	3,000,000	500,000	500,000	800,000	250,000	1,000,000	900,000
02.02.02.01.00-Vigilância E Segu						900,000	320,000
02.02.02.01.01-Limpeza Higiene	207,000	552,000				250,000	
02.02.02.01.03.01-Assistência Té		300,000	190,750				
02.02.02.09.09-Outros Serviços	250,000	1,020,000	200,000	2,057,652	132,677	4,168,008	1,505,580
<b>02.08-Outras Despesas</b>	<b>711,752</b>	<b>20,000</b>	<b>20,228,248</b>	<b>20,000</b>	<b>20,000</b>	<b>140,000</b>	<b>300,000</b>
<b>02.08.01-Seguros</b>	<b>310,000</b>	<b>20,000</b>	<b>228,248</b>	<b>20,000</b>	<b>20,000</b>	<b>140,000</b>	<b>300,000</b>
<b>02.08.02-Outras Despesas</b>			<b>20,000,000</b>				
02.08.02.01.09-Id Outras Corrent			20,000,000				
<b>02.08.07-Outras Despesas Resídua</b>		<b>401,752</b>					
<b>03-Activos E Passivos</b>						<b>1,717,340</b>	
<b>03.01-Activos Não Financeiros</b>						<b>1,717,340</b>	
<b>03.01.01-Activos Fixos</b>						<b>1,717,340</b>	
03.01.01.02.03.01-Equipamento Ad						1,717,340	



## Mapa XV - Despesas de Funcionamento Segundo as Classificações Económica e Organica


## GOV - Ministério Da Administração Interna

	Total Serviços Simples	Total FSA	Total Geral
<b>Total</b>	<b>170,679,516</b>	<b>1,871,119,383</b>	<b>2,041,798,899</b>
<b>02-Despesas</b>	<b>168,962,176</b>	<b>1,871,119,383</b>	<b>2,040,081,559</b>
02.01-Despesas com pessoal	104,216,822	1,621,566,315	1,725,783,137
02.01.01-Remunerações certas e	97,627,148	1,548,329,883	1,645,957,031
02.01.01.01-Pessoal Dos Quadr	7,591,932	0	7,591,932
02.01.01.01.02-Pessoal Do Quadr	36,329,472	1,149,461,052	1,185,790,524
02.01.01.01.03-Pessoal Contrata	5,466,708	21,573,261	27,039,969
02.01.01.01.04-Pessoal Em Regim	808,800	2,488,164	3,296,964
02.01.01.02.01-Gratificações Pe	10,011,847	0	10,011,847
02.01.01.02.02-Subsídios Perman	2,658,109	200,195,051	202,853,160
02.01.01.02.03-Despesas De Repr	260,100	0	260,100
02.01.01.02.04-Gratificações Ev	3,613,696	18,873,816	22,487,512
02.01.01.02.05-Horas Extraordin	1,019,042	0	1,019,042
02.01.01.02.06-Alimentação E Al	0	20,440,000	20,440,000
02.01.01.02.07-Formação	910,000	48,496,077	49,406,077
02.01.01.02.08-Subsídio De Inst	0	4,800,000	4,800,000
02.01.01.02.09-Outros Suplemen	16,895,392	31,739,269	48,634,661
02.01.01.03.02-Recrutamentos E	6,923,906	34,551,371	41,475,277
02.01.01.03.03-Progressões	719,660	6,735,537	7,455,197
02.01.01.03.04-Reclassificações	1,063,080	0	1,063,080
02.01.01.03.05-Reingressos	2,907,152	2,677,895	5,585,047
02.01.01.03.06-Promoções	448,252	6,298,390	6,746,642
02.01.02-Segurança Social	6,589,674	73,236,432	79,826,106
02.01.02.01.01-Contribuições Pa	5,753,894	58,338,311	64,092,205
02.01.02.01.03-Abono De Famili	420,000	3,500,000	3,920,000
02.01.02.01.04-Seguros De Acide	415,780	11,398,121	11,813,901
02.02-Aquisição de bens e servi	43,325,354	229,553,068	272,878,422
02.02.01-Aquisição de bens	9,276,917	157,191,759	166,468,676
02.02.01.00.04-Roupa Vestuário	400,000	66,310,759	66,710,759
02.02.01.00.05-Material De Escr	3,531,798	6,800,000	10,331,798
02.02.01.00.07-Munições Explos	0	4,000,000	4,000,000
02.02.01.01.02-Combustíveis E L	4,374,529	64,676,848	69,051,377
02.02.01.01.03-Material De Limp	419,090	0	419,090
02.02.01.09.09-Outros Bens	551,500	15,404,152	15,955,652
02.02.02-Aquisição De Serviços	34,048,437	72,361,309	106,409,746
02.02.02.00.01-Rendas E Aluguer	1,180,000	11,501,040	12,681,040
02.02.02.00.02-Conservação E Re	2,060,000	4,505,661	6,565,661
02.02.02.00.03-Comunicações	4,400,000	15,150,000	19,550,000
02.02.02.00.05-Água	1,134,770	3,510,000	4,644,770
02.02.02.00.06-Energia Eléctric	5,870,000	14,247,211	20,117,211
02.02.02.00.07-Publicidade E Pr	0	3,000,000	3,000,000
02.02.02.00.08-Representação Do	400,000	150,000	550,000
02.02.02.00.09-Deslocações E Es	6,950,000	9,400,000	16,350,000
02.02.02.01.00-Vigilância E Seg	1,220,000	0	1,220,000
02.02.02.01.01-Limpeza Higiene	1,009,000	1,930,000	2,939,000
02.02.02.01.03.01-Assistência T	490,750	0	490,750
02.02.02.09.09-Outros Serviços	9,333,917	8,967,397	18,301,314
02.08-Outras Despesas	21,420,000	20,000,000	41,420,000
02.08.01-Seguros	1,018,248	6,900,000	7,918,248
02.08.02-Outras Despesas	20,000,000	0	20,000,000
02.08.02.01.09-Id Outras Corren	20,000,000	0	20,000,000
02.08.07-Outras Despesas Residu	401,752	13,100,000	13,501,752
03-Activos E Passivos	1,717,340	0	1,717,340
03.01-Activos Não Financeiros	1,717,340	0	1,717,340
03.01.01-Activos Fixos	1,717,340	0	1,717,340
03.01.01.02.03.01-Equipamento A	1,717,340	0	1,717,340

## Mapa XV - Despesas de Funcionamento Segundo as Classificações Económica e Organica

## GOV - Ministério Da Justiça

	MJ - Gabinete Do Ministro	MJ - Gabinete De Estudos Legislação E Documentação	MJ - Direcção Geral Da Administração	MJ - Direcção Geral Dos Servicos Penitenciários E Da Reinserção Social	MJ - Direcção Geral De Registo, Notariado E Identificação
<b>Total</b>	<b>14,835,816</b>	<b>2,913,720</b>	<b>87,372,688</b>	<b>148,072,531</b>	<b>115,068,196</b>
<b>02-Despesas</b>	<b>14,835,816</b>	<b>2,913,720</b>	<b>87,372,688</b>	<b>148,072,531</b>	<b>115,068,196</b>
<b>02.01-Despesas com pessoal</b>	<b>10,335,816</b>	<b>2,913,720</b>	<b>8,604,048</b>	<b>89,172,531</b>	<b>115,068,196</b>
<b>02.01.01-Remunerações certas e pe</b>	<b>10,326,216</b>	<b>2,892,120</b>	<b>8,589,648</b>	<b>88,538,895</b>	<b>114,724,996</b>
02.01.01.01.01-Pessoal Dos Quadr	8,884,896				
02.01.01.01.02-Pessoal Do Quadr		2,658,432	8,589,648	65,988,804	95,235,612
02.01.01.01.03-Pessoal Contratad	167,820	233,688		1,160,964	2,661,996
02.01.01.02.01-Gratificações Per				13,316,901	495,228
02.01.01.02.02-Subsídios Permane	1,013,400				
02.01.01.02.03-Despesas De Repr	260,100				
02.01.01.02.09-Outros Suplemento				8,072,226	8,618,060
02.01.01.03.05-Reingressos					1,579,700
02.01.01.03.06-Promoções					6,134,400
<b>02.01.02-Segurança Social</b>	<b>9,600</b>	<b>21,600</b>	<b>14,400</b>	<b>633,636</b>	<b>343,200</b>
02.01.02.01.03-Abono De Família	9,600	21,600	14,400	633,636	343,200
<b>02.02-Aquisição de bens e serviço</b>	<b>2,500,000</b>		<b>76,468,640</b>	<b>58,900,000</b>	
<b>02.02.01-Aquisição de bens</b>			<b>7,268,640</b>	<b>58,900,000</b>	
02.02.01.00.02-Medicamentos				1,900,000	
02.02.01.00.03-Produtos Alimenta				57,000,000	
02.02.01.00.05-Material De Escri			2,268,640		
02.02.01.01.02-Combustíveis E Lu			3,950,000		
02.02.01.01.04-Material De Conse			850,000		
02.02.01.09.09-Outros Bens			200,000		
<b>02.02.02-Aquisição De Serviços</b>	<b>2,500,000</b>		<b>69,200,000</b>		
02.02.02.00.01-Rendas E Aluguere			23,000,000		
02.02.02.00.02-Conservação E Rep			1,500,000		
02.02.02.00.03-Comunicações			19,400,000		
02.02.02.00.05-Água			4,200,000		
02.02.02.00.06-Energia Eléctric			11,300,000		
02.02.02.00.09-Deslocações E Est	2,500,000				
02.02.02.01.00-Vigilância E Segu			2,800,000		
02.02.02.01.01-Limpeza Higiene			4,500,000		
02.02.02.09.09-Outros Serviços			2,500,000		
<b>02.06-Transferências</b>	<b>2,000,000</b>				
<b>02.06.01-Para Governos Estrangeir</b>	<b>2,000,000</b>				
02.06.01.01-Transferências Corre	2,000,000				
<b>02.08-Outras Despesas</b>			<b>2,300,000</b>		
<b>02.08.01-Seguros</b>			<b>2,300,000</b>		




1836000 001672

Mapa XV - Despesas de Funcionamento Segundo as Classificações Económica e Organica

GOV - Ministério Da Justiça

	Total Serviços Simples	Total FSA	Total Geral
<b>Total</b>	<b>368,262,951</b>	<b>660,593,908</b>	<b>1,028,856,859</b>
<b>02-Despesas</b>	<b>368,262,951</b>	<b>650,593,908</b>	<b>1,018,856,859</b>
02.01-Despesas com pessoal	226,094,311	508,183,255	734,277,566
02.01.01-Remunerações certas e	225,071,875	470,339,716	695,411,591
02.01.01.01-Pessoal Dos Quad	8,884,896	0	8,884,896
02.01.01.01.02-Pessoal Do Quadr	172,472,496	128,997,528	301,470,024
02.01.01.01.03-Pessoal Contrata	4,224,468	163,772,987	167,997,455
02.01.01.02.01-Gratificações Pe	495,228	49,803,658	50,298,886
02.01.01.02.02-Subsídios Perman	14,330,301	121,548,744	135,879,045
02.01.01.02.03-Despesas De Repr	260,100	445,856	705,956
02.01.01.02.04-Gratificações Ev	0	1,452,876	1,452,876
02.01.01.02.05-Horas Extraordin	0	180,000	180,000
02.01.01.02.06-Alimentação E Al	0	100,000	100,000
02.01.01.02.07-Formação	0	300,000	300,000
02.01.01.02.08-Subsídio De Inst	0	550,000	550,000
02.01.01.02.09-Outros Suplement	16,690,286	3,188,067	19,878,353
02.01.01.03.05-Regressos	1,579,700	0	1,579,700
02.01.01.03.06-Promoções	6,134,400	0	6,134,400
<b>02.01.02-Segurança Social</b>	<b>1,022,436</b>	<b>37,843,539</b>	<b>38,865,975</b>
02.01.02.01.01-Contribuições Pa	0	32,789,139	32,789,139
02.01.02.01.03-Abono De Famíli	1,022,436	1,022,400	2,044,836
02.01.02.01.04-Seguros De Acide	0	4,032,000	4,032,000
<b>02.02-Aquisição de bens e servi</b>	<b>137,868,640</b>	<b>114,066,088</b>	<b>251,934,728</b>
<b>02.02.01-Aquisição de bens</b>	<b>66,168,640</b>	<b>45,499,081</b>	<b>111,667,721</b>
02.02.01.00.02-Medicamentos	1,900,000	130,000	2,030,000
02.02.01.00.03-Produtos Aliment	57,000,000	2,910,000	59,910,000
02.02.01.00.04-Roupa Vestuário	0	279,831	279,831
02.02.01.00.05-Material De Escr	2,268,640	14,580,000	16,848,640
02.02.01.00.07-Munições Explos	0	2,500,000	2,500,000
02.02.01.00.09-Material De Tran	0	600,000	600,000
02.02.01.01.02-Combustíveis E L	3,950,000	17,184,000	21,134,000
02.02.01.01.03-Material De Limp	0	3,040,000	3,040,000
02.02.01.01.04-Material De Cons	850,000	1,400,000	2,250,000
<b>02-Despesas</b>	<b>368,262,951</b>	<b>660,593,908</b>	<b>1,028,856,859</b>
02.02.01.09-Outros Bens	200,000	2,875,250	3,075,250
<b>02.02.02-Aquisição De Serviços</b>	<b>71,700,000</b>	<b>68,567,007</b>	<b>140,267,007</b>
02.02.02.00.01-Rendas E Aluguer	23,000,000	15,093,472	38,093,472
02.02.02.00.02-Conservação E Re	1,500,000	850,000	2,350,000
02.02.02.00.03-Comunicações	19,400,000	3,192,000	22,592,000
02.02.02.00.05-Água	4,200,000	2,538,000	6,738,000
02.02.02.00.06-Energia Eléctric	11,300,000	7,063,000	18,363,000
02.02.02.00.08-Representação Do	0	400,000	400,000
02.02.02.00.09-Deslocações E Es	2,500,000	9,850,000	12,350,000
02.02.02.01.00-Vigilância E Seg	2,800,000	10,506,080	13,306,080
02.02.02.01.01-Limpeza Higiene	4,500,000	11,180,764	15,680,764
02.02.02.01.03.01-Assistência T	0	800,000	800,000
02.02.02.09.09-Outros Serviços	2,500,000	7,093,691	9,593,691
<b>02.04-Juros e outros encargos</b>	<b>0</b>	<b>18,000,000</b>	<b>18,000,000</b>
<b>02.04.03-Outros encargos</b>	<b>0</b>	<b>18,000,000</b>	<b>18,000,000</b>
<b>02.06-Transferências</b>	<b>2,000,000</b>	<b>4,300,000</b>	<b>6,300,000</b>
<b>02.06.01-Para Governos Estrange</b>	<b>2,000,000</b>	<b>2,900,000</b>	<b>4,900,000</b>
02.06.01.01-Transferências Corr	2,000,000	0	2,000,000
02.06.01.09.01-Outros Transferê	0	2,900,000	2,900,000
<b>02.06.03-Administrações Pública</b>	<b>0</b>	<b>1,400,000</b>	<b>1,400,000</b>
02.06.03.01.09-Outras Transferê	0	1,400,000	1,400,000
<b>02.08-Outras Despesas</b>	<b>2,300,000</b>	<b>6,044,565</b>	<b>8,344,565</b>
<b>02.08.01-Seguros</b>	<b>2,300,000</b>	<b>6,044,565</b>	<b>8,344,565</b>
<b>03-Activos E Passivos</b>	<b>0</b>	<b>10,000,000</b>	<b>10,000,000</b>
<b>03.01-Activos Não Financeiros</b>	<b>0</b>	<b>10,000,000</b>	<b>10,000,000</b>
<b>03.01.01-Activos Fixos</b>	<b>0</b>	<b>10,000,000</b>	<b>10,000,000</b>
03.01.01.02.04.01-Outra Maquina	0	10,000,000	10,000,000



1636000 001672

## Mapa XV - Despesas de Funcionamento Segundo as Classificações Económica e Organica

## GOV - Ministério Das Infraestruturas e Economia Marítima

	MIEM - Gabinete Do Ministro das IEM	MIEM - Gabinete Secretário Estado Recursos Marinhos	MIEM - Direcção Geral do Planeamento Orçamento e Gestao	MIEM - Direcção Geral De Infraestruturas	MIEM - Inspeção De Obras Públicas E Particulares
<b>Total</b>	<b>25,694,975</b>	<b>17,555,246</b>	<b>31,792,920</b>	<b>21,599,129</b>	<b>10,569,321</b>
<b>02-Despesas</b>	<b>25,694,975</b>	<b>17,555,246</b>	<b>30,792,920</b>	<b>21,599,129</b>	<b>10,569,321</b>
02.01-Despesas com pessoal	13,509,975	8,023,212	11,298,658	19,204,927	8,929,321
02.01.01-Remunerações certas e pe	13,304,028	8,008,812	11,061,425	19,158,927	8,613,408
02.01.01.01.01-Pessoal Dos Quadr	9,746,868	6,760,812			
02.01.01.01.02-Pessoal Do Quadr			7,802,652	16,423,572	4,524,096
02.01.01.01.03-Pessoal Contratad	990,696		990,132	1,243,728	
02.01.01.02.01-Gratificações Per			33,900	28,523	59,388
02.01.01.02.02-Subsídios Permane	1,013,400				
02.01.01.02.03-Despesas De Repre	260,100				
02.01.01.02.04-Gratificações Eve			86,364	250,000	2,400,000
02.01.01.02.05-Horas Extraordiná			148,377		93,348
02.01.01.02.07-Formação			2,000,000		
02.01.01.02.09-Outros Suplemento	1,292,964				
02.01.02-Segurança Social	205,947	14,400	237,233	1,213,104	1,536,576
02.01.02.01.01-Contribuições Par	193,947		172,433	46,000	315,913
02.01.02.01.03-Abono De Família	12,000	14,400	64,800	46,000	306,313
02.02-Aquisição de bens e serviço	7,050,000	4,780,000	19,448,296	2,150,000	1,600,000
02.02.01-Aquisição de bens	900,000	850,000	1,513,896	1,500,000	1,000,000
02.02.01.00.05-Material De Escri	200,000	150,000	300,000	250,000	250,000
02.02.01.01.02-Combustíveis E Lu	500,000	500,000	800,000	900,000	500,000
02.02.01.01.03-Material De Limpe	100,000	100,000	150,000	200,000	100,000
02.02.01.01.04-Material De Conse	100,000	100,000	100,000	150,000	150,000
02.02.01.09.09-Outros Bens			163,896		
02.02.02-Aquisição De Serviços	6,150,000	3,930,000	17,934,400	650,000	600,000
02.02.02.00.01-Rendas E Aluguere					
02.02.02.00.02-Conservação E Rep	300,000		800,000	350,000	250,000
02.02.02.00.03-Comunicações	200,000		3,500,000		
02.02.02.00.04-Transportes	300,000				
02.02.02.00.05-Água	100,000			100,000	100,000
02.02.02.00.06-Energia Eléctric					
02.02.02.00.08-Representação Dos	250,000				
02.02.02.00.09-Deslocações E Est	5,000,000				
02.02.02.01.00-Vigilância E Segu			4,334,400		
02.02.02.09.09-Outros Serviços	200,000		300,000	200,000	250,000
02.06-Transferências		4,643,520			
02.06.03-Administrações Públicas		4,643,520			
02.06.03.01.01-Fundos E Serviços		4,643,520			
02.08-Outras Despesas	5,135,000	108,514	45,966	244,202	40,000
02.08.01-Seguros	135,000	108,514	45,966	244,202	40,000
02.08.04-Organizações não governa	5,000,000				
03-Activos E Passivos			1,000,000		
03.01-Activos Não Financeiros			1,000,000		
03.01.01-Activos Fixos			1,000,000		
03.01.01.02.03.01-Equipamento Ad			1,000,000		


## Mapa XV - Despesas de Funcionamento Segundo as Classificações Económica e Organica

## GOV - Ministério Das Infraestruturas e Economia Marítima

	Total Serviços Simples	Total FSA	Total Geral
<b>Total</b>	<b>125,036,131</b>	<b>212,421,904</b>	<b>337,458,035</b>
<b>02-Despesas</b>	<b>124,036,131</b>	<b>212,421,904</b>	<b>336,458,035</b>
<b>02.01-Despesas com pessoal</b>	<b>74,963,633</b>	<b>165,367,365</b>	<b>240,330,998</b>
<b>02.01.01-Remunerações certas e</b>	<b>74,112,940</b>	<b>151,685,593</b>	<b>225,798,533</b>
02.01.01.01.01-Pessoal Dos Quad	16,507,680	0	16,507,680
02.01.01.01.02-Pessoal Do Quadr	40,018,260	133,615,148	173,633,408
02.01.01.01.03-Pessoal Contrata	3,224,556	5,650,501	8,875,057
02.01.01.01.04-Pessoal Em Regim	0	838,656	838,656
02.01.01.02.01-Gratificações Pe	121,811	2,820,048	2,941,859
02.01.01.02.02-Subsídios Perman	2,016,600	3,421,326	5,437,926
02.01.01.02.03-Despesas De Repr	504,900	0	504,900
02.01.01.02.04-Gratificações Ev	2,400,000	798,228	3,198,228
02.01.01.02.05-Horas Extraordin	536,496	674,272	1,210,768
02.01.01.02.07-Formação	148,377	592,892	741,269
02.01.01.02.09-Outros Suplement	8,634,260	3,274,522	11,908,782
<b>02.01.02-Segurança Social</b>	<b>850,693</b>	<b>13,681,772</b>	<b>14,532,465</b>
02.01.02.01.01-Contribuições Pa	672,693	12,908,104	13,580,797
02.01.02.01.03-Abono De Famili	178,000	88,800	266,800
02.01.02.01.04-Seguros De Acide	0	684,868	684,868
<b>02.02-Aquisição de bens e servi</b>	<b>38,808,296</b>	<b>44,700,691</b>	<b>83,508,987</b>
<b>02.02.01-Aquisição de bens</b>	<b>6,463,896</b>	<b>9,472,278</b>	<b>15,936,174</b>
02.02.01.00.04-Roupa Vestuário	0	200,000	200,000
02.02.01.00.05-Material De Escr	1,350,000	2,144,827	3,494,827
02.02.01.00.09-Material De Tran	0	200,000	200,000
02.02.01.01.00-Livros E Documen	0	40,000	40,000
02.02.01.01.02-Combustíveis E L	3,500,000	4,076,598	7,576,598
02.02.01.01.03-Material De Limp	750,000	1,380,000	2,130,000
02.02.01.01.04-Material De Cons	700,000	530,853	1,230,853
02.02.01.09.09-Outros Bens	163,896	900,000	1,063,896
<b>02.02.02-Aquisição De Serviços</b>	<b>32,344,400</b>	<b>35,228,413</b>	<b>67,572,813</b>
02.02.02.00.01-Rendas E Aluguer	1,680,000	5,146,320	6,826,320
02.02.02.00.02-Conservação E Re	2,300,000	2,400,000	4,700,000
02.02.02.00.03-Comunicações	3,950,000	4,000,000	7,950,000

	Total Serviços Simples	Total FSA	Total Geral
<b>02-Despesas</b>	<b>600,000</b>	<b>0</b>	<b>600,000</b>
02.02.02.00.04-Transportes	3,580,000	1,840,000	5,420,000
02.02.02.00.05-Água	6,450,000	4,360,000	10,810,000
02.02.02.00.06-Energia Eléctric	500,000	540,000	1,040,000
02.02.02.00.08-Representação Do	7,500,000	7,000,000	14,500,000
02.02.02.00.09-Deslocações E Es	4,334,400	4,211,438	8,545,838
02.02.02.01.01-Limpeza Higiene	0	503,808	503,808
02.02.02.01.02-Honorários	0	970,000	970,000
02.02.02.01.03.01-Assistência T	0	2,440,393	2,440,393
02.02.02.09.09-Outros Serviços	1,450,000	1,816,454	3,266,454
<b>02.06-Transferências</b>	<b>4,643,520</b>	<b>465,663</b>	<b>5,109,183</b>
<b>02.06.02-Organismos internacion</b>	<b>0</b>	<b>465,663</b>	<b>465,663</b>
02.06.02.01.01-Quotas A Organis	0	465,663	465,663
<b>02.06.03-Administrações Pública</b>	<b>4,643,520</b>	<b>0</b>	<b>4,643,520</b>
02.06.03.01.01-Fundos E Serviço	4,643,520	0	4,643,520
<b>02.08-Outras Despesas</b>	<b>5,620,682</b>	<b>1,888,185</b>	<b>7,508,867</b>
<b>02.08.01-Seguros</b>	<b>620,682</b>	<b>1,888,185</b>	<b>2,508,867</b>
<b>02.08.04-Organizações não gover</b>	<b>5,000,000</b>	<b>0</b>	<b>5,000,000</b>
<b>03-Activos E Passivos</b>	<b>1,000,000</b>	<b>0</b>	<b>1,000,000</b>
<b>03.01-Activos Não Financeiros</b>	<b>1,000,000</b>	<b>0</b>	<b>1,000,000</b>
<b>03.01.01-Activos Fixos</b>	<b>1,000,000</b>	<b>0</b>	<b>1,000,000</b>
03.01.01.02.03.01-Equipamento A	1,000,000	0	1,000,000




1636000 001672

## Mapa XV - Despesas de Funcionamento Segundo as Classificações Económica e Organica

## GOV - Ministerio Do Ambiente, Habi. E Ordenamento Do Territorio

	MAHOT - Gabinete do Ministro da Descentralização, habitação e Ordenamento do território	MAHOT - Direcção Geral De Planeamento, Orçamento E Gestão	MAHOT - Direcção Geral De Administração Local	MAHOT - Direcção Geral De Ordenamento Do Território E Habitiat	MAHOT- Direcção Geral Do Ambiente
<b>Total</b>	<b>16,802,960</b>	<b>14,584,826</b>	<b>14,945,485</b>	<b>9,649,569</b>	<b>13,848,126</b>
<b>02-Despesas</b>	<b>16,802,960</b>	<b>14,584,826</b>	<b>14,945,485</b>	<b>9,649,569</b>	<b>13,848,126</b>
<b>02.01-Despesas com pessoal</b>	<b>11,472,960</b>	<b>7,863,337</b>	<b>14,785,485</b>	<b>9,390,545</b>	<b>9,548,676</b>
<b>02.01.01-Remunerações certas e pe</b>	<b>11,451,360</b>	<b>7,596,736</b>	<b>14,336,233</b>	<b>8,777,804</b>	<b>9,543,876</b>
02.01.01.01.01-Pessoal Dos Quadr	9,448,740				
02.01.01.01.02-Pessoal Do Quadr		2,391,480	5,690,460	5,011,908	6,311,760
02.01.01.01.03-Pessoal Contratad	1,013,400		621,864		184,596
02.01.01.02.02-Subsídios Permane					
02.01.01.02.03-Despesas De Repre	260,100				
02.01.01.02.05-Horas Extraordiná		116,424	3,319,294	116,424	80,976
02.01.01.02.09-Outros Suplemento	729,120	4,282,560	322,190	794,342	2,198,256
02.01.01.03.02-Recrutamentos E N		806,272	125,833	1,119,768	
02.01.01.03.03-Progressões				160,788	
02.01.01.03.04-Reclassificações				44,424	
02.01.01.03.05-Reingressos			4,054,344	1,530,150	768,288
02.01.01.03.06-Promoções		202,248			
<b>02.01.02-Segurança Social</b>	<b>21,600</b>	<b>266,601</b>	<b>449,252</b>	<b>612,741</b>	<b>4,800</b>
02.01.02.01.01-Contribuições Par		264,201	398,452	576,741	
02.01.02.01.03-Abono De Família	21,600	2,400	50,800	36,000	4,800
<b>02.02-Aquisição de bens e serviço</b>	<b>2,830,000</b>	<b>6,721,489</b>	<b>160,000</b>	<b>259,024</b>	<b>3,999,450</b>
<b>02.02.01-Aquisição de bens</b>	<b>230,000</b>	<b>1,990,000</b>			<b>862,650</b>
02.02.01.00.05-Material De Escri		700,000			100,000
02.02.01.01.02-Combustíveis E Lu	180,000	990,000			142,650
02.02.01.01.03-Material De Limpe	50,000	150,000			120,000
02.02.01.01.04-Material De Conse		150,000			400,000
02.02.01.09.09-Outros Bens					100,000
<b>02.02.02-Aquisição De Serviços</b>	<b>2,600,000</b>	<b>4,731,489</b>	<b>160,000</b>	<b>259,024</b>	<b>3,136,800</b>
02.02.02.00.01-Rendas E Alugue					600,000
02.02.02.00.02-Conservação E Rep	250,000	400,000			300,000
02.02.02.00.03-Comunicações	200,000	500,000			150,000
02.02.02.00.05-Água	100,000	200,000			50,000
02.02.02.00.06-Energia Eléctric	100,000	1,492,526			300,000
02.02.02.00.07-Publicidade E Pro					300,000
02.02.02.00.08-Representação Dos	150,000				200,000
02.02.02.00.09-Deslocações E Est	1,800,000		160,000	259,024	
02.02.02.01.00-Vigilância E Segu		50,000			200,000
02.02.02.01.03.01-Assistência Té	1,380,000	1,380,000			1,036,800
02.02.02.09.09-Outros Serviços	558,963				200,000
<b>02.06-Transferências</b>	<b>2,500,000</b>				
<b>02.06.03-Administrações Públicas</b>	<b>2,500,000</b>				
02.06.03.01.09-Outras Transferên	2,500,000				300,000
<b>02.08-Outras Despesas</b>					<b>300,000</b>
<b>02.08.01-Seguros</b>					<b>300,000</b>




1636000 001672

Mapa XV - Despesas de Funcionamento Segundo as Classificações Económica e Organica

GOV - Ministerio Do Ambiente, Habi.E Ordenamento Do Territorio

	Total Serviços Simples	Total FSA	Total Geral
<b>Total</b>	<b>69,830,966</b>	<b>250,545,272</b>	<b>320,376,238</b>
<b>02-Despesas</b>	<b>69,830,966</b>	<b>249,915,272</b>	<b>319,746,238</b>
02.01-Despesas com pessoal	53,061,003	213,442,092	266,503,095
02.01.01-Remunerações certas e	51,706,009	187,454,153	239,160,162
02.01.01.01-Pessoal Dos Quad	9,448,740	0	9,448,740
02.01.01.01.02-Pessoal Do Quadr	17,014,128	132,378,062	149,392,190
02.01.01.01.03-Pessoal Contrata	3,197,940	32,048,964	35,246,904
02.01.01.02.01-Gratificações Pe	0	366,000	366,000
02.01.01.02.02-Subsídios Perman	1,013,400	10,805,364	11,818,764
02.01.01.02.03-Despesas De Repr	260,100	0	260,100
02.01.01.02.05-Horas Extraordin	313,824	4,654,938	4,968,762
02.01.01.02.06-Alimentação E Al	0	860,000	860,000
02.01.01.02.07-Formação	0	1,000,000	1,000,000
02.01.01.02.08-Subsídio De Inst	0	50,000	50,000
02.01.01.02.09-Outros Suplement	11,323,572	3,255,574	14,579,146
02.01.01.03.02-Recrutamentos E	2,248,230	0	2,248,230
02.01.01.03.03-Progressões	286,621	767,231	1,053,852
02.01.01.03.04-Reclassificações	44,424	0	44,424
02.01.01.03.05-Reingressos	6,352,782	1,268,020	7,620,802
02.01.01.03.06-Promoções	202,248	0	202,248
02.01.02-Segurança Social	1,354,994	25,987,939	27,342,933
02.01.02.01.01-Contribuições Pa	1,239,394	24,888,649	26,128,043
02.01.02.01.03-Abono De Famíli	115,600	0	115,600
02.01.02.01.04-Seguros De Acide	0	693,684	693,684
02.01.02.01.09-Encargos Diverso	0	405,606	405,606
02.02-Aquisição de bens e servi	13,969,963	34,639,108	48,609,071
02.02.01-Aquisição de bens	3,082,650	10,963,736	14,046,386
02.02.01.00.05-Material De Escr	800,000	1,680,000	2,480,000
02.02.01.00.09-Material De Tran	0	564,000	564,000
02.02.01.01.02-Combustíveis E L	1,312,650	5,619,736	6,932,386
02.02.01.01.03-Material De Limp	320,000	400,000	720,000
02.02.01.01.04-Material De Cons	550,000	2,000,000	2,550,000
02.02.01.09-Outros Bens	100,000	700,000	800,000
02.02-Transferências	2,500,000	954,000	3,454,000
02.02.02-Organismos internacion	0	954,000	954,000
02.02.02.01.01-Quotas A Organis	0	954,000	954,000
02.02.03-Administrações Pública	2,500,000	0	2,500,000
02.02.03.01.09-Outras Transferê	2,500,000	0	2,500,000
02.08-Outras Despesas	300,000	880,072	1,180,072
02.08.01-Seguros	300,000	560,072	860,072
02.08.02-Outras Despesas	0	175,000	175,000
02.08.02.01.09-Id Outras Corren	0	175,000	175,000
02.08.07-Outras Despesas Residu	0	145,000	145,000
03-Activos E Passivos	0	630,000	630,000
03.01-Activos Não Financeiros	0	630,000	630,000
03.01.01-Activos Fixos	0	630,000	630,000
03.01.01.02.03.01-Equipamento A	0	630,000	630,000
02.02.02.00.01-Rendas E Aluguer	600,000	120,000	720,000
02.02.02.00.02-Conservação E Re	950,000	1,683,048	2,633,048
02.02.02.00.03-Comunicações	850,000	4,074,000	4,924,000
02.02.02.00.04-Transportes	0	2,146,060	2,146,060
02.02.02.00.05-Água	350,000	1,348,800	1,698,800
02.02.02.00.06-Energia Eléctric	1,892,526	4,323,200	6,215,726
02.02.02.00.07-Publicidade E Pr	300,000	0	300,000
02.02.02.00.08-Representação Do	150,000	1,074,182	1,224,182
02.02.02.00.09-Deslocações E Es	2,469,024	3,050,000	5,519,024
02.02.02.01.00-Vigilância E Seg	2,416,800	2,905,670	5,322,470
02.02.02.01.01-Limpeza Higiene	0	220,000	220,000
02.02.02.01.02-Honorários	0	690,000	690,000
02.02.02.01.03.01-Assistência T	150,000	669,912	819,912
02.02.02.09.09-Outros Serviços	758,963	1,370,500	2,129,463

## Mapa XV - Despesas de Funcionamento Segundo as Classificações Económica e Organica




1636000 001672

## GOV - Ministério Da Juventude, Emprego e Desenvolvimento RH

	MJEDRH - Gabinete Do	MJEDRH - Direcção Geral	MJEDRH - Direcção Geral	MJEDRH - Direcção-Geral	MJEDRH - Direcção-Geral	MJEDRH - Direcção-Geral	MJEDRH - Direcção-Geral	MJEDRH - Direcção-Geral	MJEDRH - Direcção-Geral
	Ministério JEDRH	De Planeamento, Orçamento	Da Juventude	Do Trabalho	Do Trabalho	Do Trabalho	Do Trabalho	Do Trabalho	Do Trabalho
		E Gestão							
<b>Total</b>	<b>76,601,585</b>	<b>36,821,571</b>	<b>7,252,554</b>	<b>7,145,268</b>	<b>25,422,564</b>	<b>2,307,264</b>	<b>45,895,023</b>		
<b>02-Despesas</b>	<b>76,601,585</b>	<b>36,821,571</b>	<b>7,252,554</b>	<b>7,145,268</b>	<b>25,422,564</b>	<b>2,307,264</b>	<b>45,895,023</b>		
02.01-Despesas com pessoal	11,451,360	7,823,232	7,252,554	7,145,268	25,422,564	2,307,264	45,895,023		
02.01.01-Remunerações certas e pe	11,451,360	7,811,232	7,238,154	7,126,068	25,376,964	2,304,864	45,650,223		
02.01.01.01-Pessoal Dos Quadr	10,177,860								
02.01.01.01.02-Pessoal Do Quadr		7,811,232	4,491,900	6,357,780	19,147,872	1,536,576	31,518,240		
02.01.01.01.03-Pessoal Contratad				225,960			2,821,680		
02.01.01.02.02-Subsídios Permane	1,013,400			3,681,048			98,684		
02.01.01.02.03-Despesas De Repre	260,100								
02.01.01.02.09-Outros Suplemento			1,977,966	768,288	2,322,084	768,288	8,498,919		
02.01.01.03.05-Reingressos			768,288				2,712,700		
02.01.02-Segurança Social		12,000	14,400	19,200	45,600	2,400	244,800		
02.01.02.01.03-Abono De Família		12,000	14,400	19,200	45,600	2,400	244,800		
02.02-Aquisição de bens e serviço	3,401,411	28,512,339							
02.02.01-Aquisição de bens	5,303,283								
02.02.01.00.05-Material De Escri	1,353,283								
02.02.01.01.02-Combustíveis E Lu	3,000,000								
02.02.01.01.04-Material De Conse	800,000								
02.02.01.09.09-Outros Bens	150,000								
02.02.02-Aquisição De Serviços	3,401,411	23,209,056							
02.02.02.00.01-Rendas E Alugue	12,180,000								
02.02.02.00.02-Conservação E Rep	1,250,000								
02.02.02.00.03-Comunicações	2,500,000								
02.02.02.00.05-Água	992,256								
02.02.02.00.06-Energia Eléctric	2,800,000								
02.02.02.00.09-Deslocações E Est	1,036,800								
02.02.02.01.00-Vigilância E Segu	1,250,000								
02.02.02.01.01-Limpeza Higiene	1,200,000								
02.02.02.09.09-Outros Serviços	1,200,000								
02.06-Transferências	10,500,000								
02.06.03-Administrações Públicas	10,500,000								
02.06.03.01.09-Outras Transferên	10,500,000								
02.08-Outras Despesas	51,248,814	486,000							
02.08.01-Seguros		486,000							
02.08.04-Organizações não governa	19,548,814								
02.08.07-Outras Despesas Residua	31,700,000								



## Mapa XV - Despesas de Funcionamento Segundo as Classificações Económica e Organica



## GOV - Ministério Da Juventude, Emprego e Desenvolvimento RH

	Total Serviços Simples	Total FSA	Total Geral
<b>Total</b>	<b>201,445,829</b>	<b>140,833,952</b>	<b>342,279,781</b>
<b>02-Despesas</b>	<b>201,445,829</b>	<b>140,833,952</b>	<b>342,279,781</b>
02.01-Despesas com pessoal	107,297,265	113,756,690	221,053,955
02.01.01-Remunerações certas e	106,958,865	103,067,044	210,025,909
02.01.01.01.01-Pessoal Dos Quad	10,177,860	0	10,177,860
02.01.01.01.02-Pessoal Do Quadr	70,863,600	20,442,264	91,305,864
02.01.01.01.03-Pessoal Contrata	3,047,640	75,474,202	78,521,842
02.01.01.02.01-Gratificações Pe	0	240,000	240,000
02.01.01.02.02-Subsídios Perman	4,793,132	0	4,793,132
02.01.01.02.03-Despesas De Repr	260,100	0	260,100
02.01.01.02.05-Horas Extraordin	0	424,257	424,257
02.01.01.02.09-Outros Suplement	14,335,545	681,279	15,016,824
02.01.01.03.03-Progressões	0	515,754	515,754
02.01.01.03.04-Reclassificações	0	5,289,288	5,289,288
02.01.01.03.05-Reingressos	3,480,988	0	3,480,988
02.01.02-Segurança Social	338,400	10,689,646	11,028,046
02.01.02.01.01-Contribuições Pa	0	10,482,286	10,482,286
02.01.02.01.03-Abono De Famili	338,400	0	338,400
02.01.02.01.04-Seguros De Acide	0	207,360	207,360
02.02-Aquisição de bens e servi	31,913,750	23,132,375	55,046,125
02.02.01-Aquisição de bens	5,303,283	5,292,750	10,596,033
02.02.01.00.05-Material De Escr	1,353,283	1,600,612	2,953,895
02.02.01.01.02-Combustíveis E L	3,000,000	2,794,000	5,794,000
02.02.01.01.03-Material De Limp	0	368,138	368,138
02.02.01.01.04-Material De Cons	800,000	430,000	1,230,000
02.02.01.09.09-Outros Bens	150,000	100,000	250,000
02.02.02-Aquisição De Serviços	26,610,467	17,839,625	44,450,092
02.02.02.00.01-Rendas E Aluguer	12,180,000	4,609,908	16,789,908
02.02.02.00.02-Conservação E Re	1,250,000	1,614,892	2,864,892
02.02.02.00.03-Comunicações	2,500,000	2,848,740	5,348,740
02.02.02.00.05-Água	992,256	1,110,000	2,102,256
02.02.02.00.06-Energia Eléctric	2,800,000	4,289,698	7,089,698
02.02.02.00.08-Representação Do	0	200,000	200,000

	Total Serviços Simples	Total FSA	Total Geral
02.02.02.00.09-Deslocações E Es	3,401,411	1,650,000	5,051,411
02.02.02.01.00-Vigilância E Seg	1,036,800	420,000	1,456,800
02.02.02.01.01-Limpeza Higiene	1,250,000	410,000	1,660,000
02.02.02.09.09-Outros Serviços	1,200,000	686,387	1,886,387
02.06-Transferências	10,500,000	3,500,000	14,000,000
02.06.01-Para Governos Estrange	0	3,500,000	3,500,000
02.06.01.01-Transferências Corr	0	3,500,000	3,500,000
02.06.03-Administrações Pública	10,500,000	0	10,500,000
02.06.03.01.09-Outras Transferê	10,500,000	0	10,500,000
02.08-Outras Despesas	51,734,814	444,887	52,179,701
02.08.01-Seguros	486,000	423,887	909,887
02.08.04-Organizações não gover	19,548,814	0	19,548,814
02.08.07-Outras Despesas Residu	31,700,000	21,000	31,721,000

Mapa XV - Despesas de Funcionamento Segundo as Classificações Económica e Organica

GOV - Ministério Do Turismo, Industria e Energia

	MTIE - Gabinete Do Ministro	MTIE - Direcção Geral De Planeamento, Orçamento E Gestão	MTIE - Direcção Geral De Industria e Comércio	MTIE - Direcção Geral De Energia	MTIE - Direcção Geral De Turismo	MTIE - Direcção Geral Das Actividades Económicas	MTIE - Direcção Regional Economia Norte
<b>Total</b>	<b>19,961,875</b>	<b>32,736,167</b>	<b>17,466,604</b>	<b>10,139,074</b>	<b>14,132,919</b>	<b>21,336,420</b>	<b>11,867,693</b>
<b>02-Despesas</b>	<b>19,961,875</b>	<b>32,736,167</b>	<b>17,466,604</b>	<b>10,139,074</b>	<b>14,132,919</b>	<b>21,336,420</b>	<b>11,867,693</b>
02.01-Despesas com pessoal	12,614,676	6,590,285	17,016,604	9,470,264	13,502,274	17,844,646	8,072,821
02.01.01-Remunerações certas e pe	12,609,876	6,124,513	16,080,240	9,203,396	12,914,058	17,221,568	7,672,551
02.01.01.01-01-Pessoal Dos Quadr	8,884,896						
02.01.01.01.01-02-Pessoal Do Quadr		2,745,984	15,094,272	7,132,236	7,052,484	10,481,676	4,123,920
02.01.01.01.01-03-Pessoal Contratad	1,158,516						
02.01.01.01.02-02-Subsídios Permane	1,013,400	70,000		70,000		1,565,262	
02.01.01.01.02-03-Despesas De Repre	260,100						
02.01.01.01.02-09-Outros Suplemento	1,292,964	2,918,785		1,308,356	5,323,860	5,174,630	2,512,384
02.01.01.01.03-03-Progressões	17,925						5,975
02.01.01.01.03-05-Reingressos	256,095	915,968		692,804	377,714		1,030,272
02.01.01.01.03-06-Promoções	185,724				160,000		
02.01.02-Segurança Social	4,800	465,772	936,364	266,868	588,216	623,078	400,270
02.01.02.01-01-Contribuições Par		460,972	921,964	212,868	576,216	613,678	385,870
02.01.02.01-03-Abono De Família	4,800	4,800	14,400	54,000	12,000	9,400	14,400
02.02-Aquisição de bens e serviço	7,347,199	25,645,882	450,000	668,810	630,645	3,491,774	3,794,872
02.02.01-Aquisição de bens	1,547,631	3,628,951	450,000	568,000	313,645	55,000	312,186
02.02.01.00-05-Material De Escri	335,624	394,047	450,000	400,000	100,000		107,218
02.02.01.00-09-Material De Trans	185,000	600,000					
02.02.01.01-02-Combustíveis E Lu	327,007	1,224,904					149,999
02.02.01.01-03-Material De Limpe		660,000				55,000	
02.02.01.01-04-Material De Conse	200,000	450,000			30,000		38,736
02.02.01.09-09-Outros Bens	500,000	300,000		168,000	183,645		16,233
02.02.02-Aquisição De Serviços	5,799,568	22,016,931		100,810	317,000	3,436,774	3,482,686
02.02.02.00-01-Rendas E Alugue		9,000,000				1,800,000	2,400,000
02.02.02.00-02-Conservação E Rep	259,000	700,000			100,000	55,000	36,246
02.02.02.00-03-Comunicações		3,000,000				102,000	285,840
02.02.02.00-05-Água		400,000				234,000	
02.02.02.00-06-Energia Eléctric		4,185,851				744,000	
02.02.02.00-08-Representação Dos							
02.02.02.00-09-Deslocações E Est	4,500,000						
02.02.02.01-00-Vigilância E Segu		1,291,680				126,674	
02.02.02.01-01-Limpeza Higiene		2,939,400				300,100	600,600
02.02.02.09-09-Outros Serviços	740,000	500,000		100,810	217,000	75,000	160,000
02.08-Outras Despesas		500,000					
02.08.01-Seguros		500,000					

## Mapa XV - Despesas de Funcionamento Segundo as Classificações Económica e Organica

## GOV - Ministério Do Turismo, Industria e Energia

MTIE - Direcção Regional Economia Centro	
<b>Total</b>	<b>4,979,163</b>
<b>02-Despesas</b>	<b>4,979,163</b>
<b>02.01-Despesas com pessoal</b>	<b>2,678,214</b>
<b>02.01.01-Remunerações certas e pe</b>	<b>2,164,584</b>
02.01.01.01.02-Pessoal Do Quadr	1,977,696
02.01.01.02.02-Subsídios Permane	186,888
<b>02.01.02-Segurança Social</b>	<b>513,630</b>
02.01.02.01.01-Contribuições Par	513,630
<b>02.02-Aquisição de bens e serviço</b>	<b>2,300,949</b>
<b>02.02.01-Aquisição de bens</b>	<b>422,991</b>
02.02.01.00.05-Material De Escri	114,991
02.02.01.00.09-Material De Trans	40,000
02.02.01.01.02-Combustíveis E Lu	108,000
02.02.01.01.03-Material De Limpe	60,000
02.02.01.01.04-Material De Conse	20,000
02.02.01.09.09-Outros Bens	80,000
<b>02.02.02-Aquisição De Serviços</b>	<b>1,877,958</b>
02.02.02.00.01-Rendas E Alugue	1,200,000
02.02.02.00.02-Conservação E Rep	55,741
02.02.02.00.03-Comunicações	184,497
02.02.02.00.05-Água	40,000
02.02.02.00.06-Energia Eléctric	180,000
02.02.02.01.01-Limpeza Higie	156,000
02.02.02.09.09-Outros Serviços	61,720


	Total Serviços Simples	Total FSA	Total Geral
<b>Total</b>	<b>132,619,915</b>	<b>0</b>	<b>132,619,915</b>
<b>02-Despesas</b>	<b>132,619,915</b>	<b>0</b>	<b>132,619,915</b>
<b>02.01-Despesas com pessoal</b>	<b>87,789,784</b>	<b>0</b>	<b>87,789,784</b>
<b>02.01.01-Remunerações certas e</b>	<b>83,990,786</b>	<b>0</b>	<b>83,990,786</b>
02.01.01.01.01-Pessoal Dos Quad	8,884,896	0	8,884,896
02.01.01.01.02-Pessoal Do Quadr	48,608,268	0	48,608,268
02.01.01.01.03-Pessoal Contrata	1,158,516	0	1,158,516
02.01.01.02.02-Subsídios Perman	2,905,550	0	2,905,550
02.01.01.02.03-Despesas De Repr	260,100	0	260,100
02.01.01.02.09-Outros Suplement	18,530,979	0	18,530,979
02.01.01.03.03-Progressões	23,900	0	23,900
02.01.01.03.05-Reingressos	3,272,853	0	3,272,853
02.01.01.03.06-Promoções	345,724	0	345,724
<b>02.01.02-Segurança Social</b>	<b>3,798,998</b>	<b>0</b>	<b>3,798,998</b>
02.01.02.01.01-Contribuições Pa	3,685,198	0	3,685,198
02.01.02.01.03-Abono De Famíli	113,800	0	113,800
<b>02.02-Aquisição de bens e servi</b>	<b>44,330,131</b>	<b>0</b>	<b>44,330,131</b>
<b>02.02.01-Aquisição de bens</b>	<b>7,298,404</b>	<b>0</b>	<b>7,298,404</b>
02.02.01.00.05-Material De Escri	1,901,880	0	1,901,880
02.02.01.00.09-Material De Tran	825,000	0	825,000
02.02.01.01.02-Combustíveis E L	1,809,910	0	1,809,910
02.02.01.01.03-Material De Limp	775,000	0	775,000
02.02.01.01.04-Material De Cons	738,736	0	738,736
02.02.01.09.09-Outros Bens	1,247,878	0	1,247,878
<b>02.02.02-Aquisição De Serviços</b>	<b>37,031,727</b>	<b>0</b>	<b>37,031,727</b>
02.02.02.00.01-Rendas E Alugue	14,400,000	0	14,400,000
02.02.02.00.02-Conservação E Re	1,205,987	0	1,205,987
02.02.02.00.03-Comunicações	3,572,337	0	3,572,337
02.02.02.00.05-Água	674,000	0	674,000
02.02.02.00.06-Energia Eléctric	5,109,851	0	5,109,851
02.02.02.00.08-Representação Do	300,568	0	300,568
02.02.02.00.09-Deslocações E Es	4,500,000	0	4,500,000
02.02.02.01.00-Vigilância E Seg	1,418,354	0	1,418,354
02.02.02.01.01-Limpeza Higie	3,996,100	0	3,996,100
02.02.02.09.09-Outros Serviços	1,854,530	0	1,854,530
<b>02.08-Outras Despesas</b>	<b>500,000</b>	<b>0</b>	<b>500,000</b>
<b>02.08.01-Seguros</b>	<b>500,000</b>	<b>0</b>	<b>500,000</b>

Mapa XV - Despesas de Funcionamento Segundo as Classificações Económica e Organica

GOV - Ministério Da Educação e Desporto

	MED - Gabinete Ministro Educação e Desporto	MEES - Direcção Geral De Planeamento, Orçamento E Gestão	MED - Inspeção Geral	MED - Delegações	MED - Direcção Geral Alfabetização De Adultos	MED - Direcção Geral Do Ensino Básico E Secundário	MED - Escolas Secundárias
<b>Total</b>	<b>89,311,841</b>	<b>347,402,081</b>	<b>25,239,666</b>	<b>2,857,348,123</b>	<b>22,374,106</b>	<b>29,628,830</b>	<b>2,974,597,123</b>
<b>02-Despesas</b>	<b>89,311,841</b>	<b>347,402,081</b>	<b>25,239,666</b>	<b>2,857,348,123</b>	<b>22,374,106</b>	<b>29,628,830</b>	<b>2,947,423,379</b>
02.01-Despesas com pessoal	19,159,508	291,350,942	24,398,244	2,817,114,069	21,155,106	28,919,388	2,754,567,063
<b>02.01.01-Remunerações certas e pe</b>	<b>19,094,708</b>	<b>291,269,342</b>	<b>24,338,244</b>	<b>2,810,000,069</b>	<b>21,075,905</b>	<b>28,861,788</b>	<b>2,752,244,936</b>
02.01.01.01-01-Pessoal Dos Quadr	5,569,848						
02.01.01.01.02-Pessoal Do Quadr	7,771,008	23,786,916	23,464,944	1,678,461,348	16,553,112	19,787,004	1,116,196,728
02.01.01.01.03-Pessoal Contratad	3,200,352	27,632,508	689,244	906,439,008	3,091,284	8,773,104	1,503,124,132
02.01.01.01.04-Pessoal Em Regime		1,186,356					
02.01.01.02-01-Gratificações Per		900,000					
02.01.01.02-02-Subsídios Permane	1,273,500		97,332	163,019,468	1,338,396	229,104	23,637,565
02.01.01.02-03-Despesas De Repre	280,000						
02.01.01.02-04-Gratificações Eve		2,949,033		7,277,061			43,044,803
02.01.01.02-05-Horas Extraordiná		850,000	86,724	4,803,184	93,114	72,576	6,781,087
02.01.01.02-06-Alimentação E Alo	1,000,000						
02.01.01.02-07-Formação		3,897,632					
02.01.01.02-09-Outros Suplemento		47,216,110					
02.01.01.03-02-Recrutamentos E N		56,160,840		50,000,000			58,144,635
02.01.01.03-03-Progressões		57,600,434					1,315,986
02.01.01.03-04-Reclassificações		54,835,884					
02.01.01.03-05-Regressos		10,923,228					
02.01.01.03-06-Promoções		3,330,401					
<b>02.01.02-Segurança Social</b>	<b>64,800</b>	<b>81,600</b>	<b>60,000</b>	<b>7,114,000</b>	<b>79,200</b>	<b>57,600</b>	<b>2,322,127</b>
02.01.02.01-01-Contribuições Par							651,727
02.01.02.01.03-Abono De Família	64,800	81,600	60,000	7,114,000	79,200	57,600	1,670,400
<b>02.02-Aquisição de bens e serviço</b>	<b>16,546,103</b>	<b>55,251,139</b>	<b>841,422</b>	<b>40,234,054</b>	<b>1,219,000</b>	<b>709,442</b>	<b>154,268,466</b>
<b>02.02.01-Aquisição de bens</b>	<b>4,950,000</b>	<b>15,021,268</b>	<b>450,000</b>	<b>2,880,000</b>	<b>150,000</b>	<b>400,000</b>	<b>24,900,102</b>
02.02.01.00-01-Matérias Primas E							4,961,536
02.02.01.00-05-Material De Escri	150,000	5,021,268					11,469,792
02.02.01.01-00-Livros E Document							2,083,077
02.02.01.01-02-Combustíveis E Lu	800,000	1,800,000	450,000	2,880,000	150,000	400,000	878,207
02.02.01.01-03-Material De Limpe	4,000,000	6,900,000					80,000
02.02.01.01-04-Material De Conse		1,000,000					
02.02.01.09-09-Outros Bens		300,000					
<b>02.02.02-Aquisição De Serviços</b>	<b>11,596,103</b>	<b>40,229,871</b>	<b>391,422</b>	<b>37,354,054</b>	<b>1,069,000</b>	<b>309,442</b>	<b>129,368,364</b>
02.02.02.00-01-Rendas E Aluguere		8,606,400					5,427,490
02.02.02.00-02-Conservação E Rep	203,763	3,100,000					25,096,290
02.02.02.00-03-Comunicações	676,002	1,810,220	391,422	5,849,129	1,069,000	309,442	7,304,230
02.02.02.00-04-Transportes		466,800					6,659,310


## Mapa XV - Despesas de Funcionamento Segundo as Classificações Económica e Organica



## GOV - Ministério Da Educação e Desporto


	MED - Gabinete Ministro Educação e Desporto	MEES - Direcção Geral De Planeamento, Orçamento E Gestão	MED - Inspeção Geral	MED - Delegações	MED - Direcção Geral Alfabetização De Adultos	MED - Direcção Geral Do Ensino Básico E Secundário	MED - Escolas Secundárias
02.02.02.00.05-Água	850,795	3,149,205		16,091,174			18,396,286
02.02.02.00.06-Energia Eléctric	1,565,543	5,584,454		15,413,751			39,998,626
02.02.02.00.07-Publicidade E Pro	300,000	400,000					1,204,384
02.02.02.00.08-Representação Dos	8,000,000						1,996,855
02.02.02.00.09-Deslocações E Est							6,550,256
02.02.02.01.00-Vigilância E Segu		1,192,320					3,025,143
02.02.02.01.01-Limpeza Higiene		12,920,472					1,276,000
02.02.02.01.03.01-Assistência Té		500,000					17,860,984
02.02.02.09.09-Outros Serviços		2,500,000					21,773,999
<b>02.06-Transferências</b>	<b>38,418,070</b>						<b>7,819,941</b>
<b>02.06.01-Para Governos Estrangeir</b>							7,819,941
02.06.01.09.01-Outros Transferên							964,000
<b>02.06.02-Organismos Internacionai</b>							370,000
02.06.02.01.09-Outros Organismos							594,000
02.06.02.02.09-Outros A Organism							12,990,058
<b>02.06.03-Administrações Públicas</b>	<b>38,418,070</b>						9,044,561
02.06.03.01.01-Fundos E Serviços							244,928
02.06.03.01.09-Outras Transferên	38,418,070						3,700,569
02.06.03.02.01-Fundos E Serviços							10,018,763
<b>02.07-Benefícios Sociais</b>							10,018,763
<b>02.07.02-Benefícios de assistênci</b>							9,468,763
02.07.02.01.09-Outros Benefícios							550,000
02.07.02.02.02-Benefícios sociais e							6,795,088
<b>02.08-Outras Despesas</b>	<b>15,188,160</b>	<b>800,000</b>					<b>1,425,716</b>
<b>02.08.01-Seguros</b>	<b>600,000</b>	<b>800,000</b>					<b>3,641,988</b>
<b>02.08.02-Outras Despesas</b>							3,641,988
02.08.02.01.09-Id Outras Corrent							1,727,384
<b>02.08.04-Organizações não governa</b>	<b>14,588,160</b>						<b>27,173,744</b>
<b>02.08.07-Outras Despesas Residua</b>							27,173,744
<b>03-Activos E Passivos</b>							2,157,625
<b>03.01-Activos Não Financeiros</b>							25,016,119
<b>03.01.01-Activos Fixos</b>							
03.01.01.02.02.01-Ferramentas E							
03.01.01.02.04.01-Outra Maquinar							

Mapa XV - Despesas de Funcionamento Segundo as Classificações Económica e Organica


**GOV - Ministério Da Educação e Desporto**


MED - Direcção Geral Dos Desportos	
<b>Total</b>	<b>112,330,014</b>
<b>02-Despesas</b>	<b>112,330,014</b>
<b>02.01-Despesas com pessoal</b>	<b>8,477,024</b>
<b>02.01.01-Remunerações certas e pe</b>	<b>8,450,624</b>
02.01.01.01.02-Pessoal Do Quadr	7,642,188
02.01.01.02.01-Gratificações Per	720,000
02.01.01.02.02-Subsídios Permane	38,436
02.01.01.02.05-Horas Extraordiná	50,000
<b>02.01.02-Segurança Social</b>	<b>26,400</b>
02.01.02.01.03-Abono De Família	26,400
<b>02.02-Aquisição de bens e serviço</b>	<b>8,852,990</b>
<b>02.02.01-Aquisição de bens</b>	<b>920,000</b>
02.02.01.00.05-Material De Escri	250,000
02.02.01.01.02-Combustíveis E Lu	420,000
02.02.01.01.03-Material De Limpe	250,000
<b>02.02.02-Aquisição De Serviços</b>	<b>7,932,990</b>
02.02.02.00.01-Rendas E Aluguere	2,160,000
02.02.02.00.02-Conservação E Rep	200,000
02.02.02.00.03-Comunicações	500,000
02.02.02.00.05-Água	891,446
02.02.02.00.06-Energia Eléctric	2,520,000
02.02.02.00.09-Deslocações E Est	900,000
02.02.02.01.00-Vigilância E Segu	761,544
<b>02.06-Transferências</b>	<b>26,906,000</b>
<b>02.06.03-Administrações Públicas</b>	<b>26,906,000</b>
02.06.03.01.09-Outras Transferên	26,906,000
<b>02.08-Outras Despesas</b>	<b>68,094,000</b>
<b>02.08.04-Organizações não governa</b>	<b>68,094,000</b>

## Mapa XV - Despesas de Funcionamento Segundo as Classificações Económica e Organica



## GOV - Ministério Da Educação e Desporto

	Total Serviços Simples	Total FSA	Total Geral
<b>Total</b>	<b>6,458,231,784</b>	<b>588,024,767</b>	<b>7,046,256,551</b>
<b>02-Despesas</b>	<b>6,431,058,040</b>	<b>588,024,767</b>	<b>7,019,082,807</b>
02.01-Despesas com pessoal	5,965,141,344	20,834,433	5,985,975,777
<b>02.01.01-Remunerações certas e</b>	<b>5,955,335,617</b>	<b>18,819,840</b>	<b>5,974,155,457</b>
02.01.01.01.01-Pessoal Dos Quad	5,569,848	0	5,569,848
02.01.01.01.02-Pessoal Do Quadr	2,893,663,248	4,469,220	2,898,132,468
02.01.01.01.03-Pessoal Contrata	2,452,949,632	13,049,436	2,465,999,068
02.01.01.01.04-Pessoal Em Regim	1,186,356	0	1,186,356
02.01.01.02.01-Gratificações Pe	1,620,000	1,165,412	2,785,412
02.01.01.02.02-Subsídios Perman	189,633,801	0	189,633,801
02.01.01.02.03-Despesas De Repr	280,000	0	280,000
02.01.01.02.04-Gratificações Ev	53,270,897	0	53,270,897
02.01.01.02.05-Horas Extraordin	12,736,685	135,772	12,872,457
02.01.01.02.06-Alimentação E Al	1,000,000	0	1,000,000
02.01.01.02.07-Formação	3,897,632	0	3,897,632
02.01.01.02.09-Outros Suplement	155,360,745	0	155,360,745
02.01.01.03.02-Recrutamentos E	57,476,826	0	57,476,826
02.01.01.03.03-Progressões	57,600,434	0	57,600,434
02.01.01.03.04-Reclassificações	54,835,884	0	54,835,884
02.01.01.03.05-Regressos	10,923,228	0	10,923,228
02.01.01.03.06-Promoções	3,330,401	0	3,330,401
<b>02.01.02-Segurança Social</b>	<b>9,805,727</b>	<b>2,014,593</b>	<b>11,820,320</b>
02.01.02.01.01-Contribuições Pa	651,727	1,992,345	2,644,072
02.01.02.01.03-Abono De Famili	9,154,000	22,248	9,176,248
<b>02.02-Aquisição de bens e servi</b>	<b>277,922,616</b>	<b>80,420,914</b>	<b>358,343,530</b>
<b>02.02.01-Aquisição de bens</b>	<b>49,671,370</b>	<b>57,480,000</b>	<b>107,151,370</b>
02.02.01.00.01-Matérias Primas	4,961,536	0	4,961,536
02.02.01.00.05-Material De Escr	16,891,060	500,000	17,391,060
02.02.01.00.09-Material De Tran	0	300,000	300,000
02.02.01.01.00-Livros E Documen	2,083,077	55,000,000	57,083,077
02.02.01.01.02-Combustíveis E L	7,778,207	780,000	8,558,207
02.02.01.01.03-Material De Limp	11,230,000	500,000	11,730,000
02.02.01.01.04-Material De Cons	1,000,000	0	1,000,000



1636000 001672


## Mapa XV - Despesas de Funcionamento Segundo as Classificações Económica e Organica

## GOV - Ministério Da Educação e Desporto

	Total Serviços Simples	Total FSA	Total Geral
<b>02-Despesas</b>			
02.02.01.09.09-Outros Bens	5,727,490	400,000	6,127,490
<b>02.02.02-Aquisição De Serviços</b>	<b>228,251,246</b>	<b>22,940,914</b>	<b>251,192,160</b>
02.02.02.00.01-Rendas E Aluquer	10,766,400	5,520,000	16,286,400
02.02.02.00.02-Conservação E Re	28,600,053	500,000	29,100,053
02.02.02.00.03-Comunicações	17,909,445	1,000,000	18,909,445
02.02.02.00.04-Transportes	7,126,110	11,520,914	18,647,024
02.02.02.00.05-Água	39,378,906	800,000	40,178,906
02.02.02.00.06-Energia Eléctric	65,082,374	1,500,000	66,582,374
02.02.02.00.07-Publicidade E Pr	400,000	0	400,000
02.02.02.00.08-Representação Do	1,504,384	200,000	1,704,384
02.02.02.00.09-Deslocações E Es	10,896,855	1,000,000	11,896,855
02.02.02.01.00-Vigilância E Seg	8,504,120	0	8,504,120
02.02.02.01.01-Limpeza Higiene	15,945,615	0	15,945,615
02.02.02.01.03.01-Assistência T	1,776,000	0	1,776,000
02.02.02.09.09-Outros Serviços	20,360,984	900,000	21,260,984
<b>02.06-Transferências</b>	<b>87,098,069</b>	<b>0</b>	<b>87,098,069</b>
<b>02.06.01-Para Governos Estrange</b>	<b>7,819,941</b>	<b>0</b>	<b>7,819,941</b>
02.06.01.09.01-Outros Transferê	7,819,941	0	7,819,941
<b>02.06.02-Organismos Internacion</b>	<b>964,000</b>	<b>0</b>	<b>964,000</b>
02.06.02.01.09-Outros Organismo	370,000	0	370,000
02.06.02.02.09-Outros A Organism	594,000	0	594,000
<b>02.06.03-Administrações Pública</b>	<b>78,314,128</b>	<b>0</b>	<b>78,314,128</b>
02.06.03.01.01-Fundos E Serviço	9,044,561	0	9,044,561
02.06.03.01.09-Outros Transferê	65,568,998	0	65,568,998
02.06.03.02.01-Fundos E Serviço	3,700,569	0	3,700,569
<b>02.07-Benefícios Sociais</b>	<b>10,018,763</b>	<b>0</b>	<b>10,018,763</b>
<b>02.07.02-Benefícios de assistên</b>	<b>10,018,763</b>	<b>0</b>	<b>10,018,763</b>
02.07.02.01.09-Outros Benefício	9,468,763	0	9,468,763
02.07.02.02-Benefícios sociais	550,000	0	550,000
<b>02.08-Outras Despesas</b>	<b>90,877,248</b>	<b>486,769,420</b>	<b>577,646,668</b>
<b>02.08.01-Seguros</b>	<b>2,825,716</b>	<b>400,000</b>	<b>3,225,716</b>
<b>02.08.02-Outras Despesas</b>	<b>3,641,988</b>	<b>465,000,000</b>	<b>468,641,988</b>
02.08.02.01.02-Bolsas De Estudo	0	465,000,000	465,000,000
02.08.02.01.09-Id Outras Corren	3,641,988	0	3,641,988
<b>02.08.04-Organizações não gover</b>	<b>82,682,160</b>	<b>0</b>	<b>82,682,160</b>
<b>02.08.07-Outras Despesas Residu</b>	<b>1,727,384</b>	<b>21,369,420</b>	<b>23,096,804</b>
<b>03-Activos E Passivos</b>	<b>27,173,744</b>	<b>0</b>	<b>27,173,744</b>
<b>03.01-Activos Não Financeiros</b>	<b>27,173,744</b>	<b>0</b>	<b>27,173,744</b>
<b>03.01.01-Activos Fixos</b>	<b>27,173,744</b>	<b>0</b>	<b>27,173,744</b>
03.01.01.02.02.01-Ferramentas E	2,157,625	0	2,157,625
03.01.01.02.04.01-Outra Maquina	25,016,119	0	25,016,119




## Mapa XV - Despesas de Funcionamento Segundo as Classificações Económica e Organica



## GOV - Ministério Do Desenvolvimento Rural

	MDR - Gabinete Da Ministra	MDR - DGPOG	Mdr - Direcção Geral Da Agricultura, Silvicultura E Pecuária
<b>Total</b>	<b>18,968,392</b>	<b>168,768,757</b>	<b>48,825,483</b>
<b>02-Despesas</b>	<b>18,968,392</b>	<b>168,468,757</b>	<b>48,825,483</b>
<b>02.01-Despesas com pessoal</b>	<b>11,208,392</b>	<b>115,546,746</b>	<b>41,422,483</b>
<b>02.01.01-Remunerações certas e pe</b>	<b>11,203,592</b>	<b>113,647,575</b>	<b>41,180,040</b>
02.01.01.01.01-Pessoal Dos Quadr	8,884,896		
02.01.01.01.02-Pessoal Do Quadr		77,473,128	26,195,256
02.01.01.01.03-Pessoal Contratad		21,635,332	8,351,316
02.01.01.01.04-Pessoal Em Regime	990,696	990,696	
02.01.01.02.01-Gratificações Per		1,128,192	
02.01.01.02.02-Subsídios Permane	948,000	2,387,253	249,968
02.01.01.02.03-Despesas De Repre	380,000		
02.01.01.02.04-Gratificações Eve		680,000	140,000
02.01.01.02.05-Horas Extraordiná		256,160	543,500
02.01.01.02.06-Alimentação E Alo		300,000	
02.01.01.02.07-Formação		1,300,000	
02.01.01.02.09-Outros Suplemento		2,148,680	5,700,000
02.01.01.03.02-Recrutamentos E N		4,010,060	
02.01.01.03.04-Reclamações		281,728	
02.01.01.03.05-Regressos		722,300	
02.01.01.03.06-Promoções		334,046	
<b>02.01.02-Segurança Social</b>	<b>4,800</b>	<b>1,899,171</b>	<b>242,443</b>
02.01.02.01.01-Contribuições Par		1,618,371	115,243
02.01.02.01.03-Abono De Família	4,800	280,800	127,200
<b>02.02-Aquisição de bens e serviço</b>	<b>7,760,000</b>	<b>48,842,011</b>	<b>7,403,000</b>
<b>02.02.01-Aquisição de bens</b>	<b>1,000,000</b>	<b>16,168,577</b>	<b>3,220,000</b>
02.02.01.00.05-Material De Escri	250,000	2,851,424	300,000
02.02.01.00.09-Material De Trans	150,000	1,780,000	550,000
02.02.01.01.02-Combustíveis E Lu	400,000	10,150,000	2,170,000
02.02.01.01.03-Material De Limpe	200,000	782,153	200,000
02.02.01.01.04-Material De Conse		260,000	
02.02.01.09-Outros Bens		345,000	
<b>02.02.02-Aquisição De Serviços</b>	<b>6,760,000</b>	<b>32,673,434</b>	<b>4,183,000</b>
02.02.02.00.01-Rendas E Aluguere			1,560,000
02.02.02.00.02-Conservação E Rep		4,659,774	370,000
02.02.02.00.03-Comunicações	400,000	6,309,500	890,000
02.02.02.00.05-Água		1,440,000	363,000
02.02.02.00.06-Energia Eléctric		6,401,000	500,000
02.02.02.00.07-Publicidade E Pro		250,000	

Mapa XV - Despesas de Funcionamento Segundo as Classificações Económica e Organica




1636000 001672

**GOV - Ministério Do Desenvolvimento Rural**

	MDR - Gabinete Da Ministra	MDR - DGPOG	Mdr - Direcção Geral Da Agricultura, Silvicultura E Pecuária
02.02.02.00.09-Deslocações E Est	6,000,000	180,000	
02.02.02.01.00-Vigilância E Segu		5,955,960	
02.02.02.01.01-Limpeza Higiene		1,142,000	
02.02.02.09.09-Outros Serviços	360,000	6,335,200	500,000
<b>02.08-Outras Despesas</b>		<b>4,080,000</b>	
<b>02.08.01-Seguros</b>		<b>4,080,000</b>	
<b>03-Activos E Passivos</b>		<b>300,000</b>	
03.01-Activos Não Financeiros		300,000	
<b>03.01.01-Activos Fixos</b>		<b>300,000</b>	
03.01.01.02.03.01-Equipamento Ad		300,000	


## Mapa XV - Despesas de Funcionamento Segundo as Classificações Económica e Organica



## GOV - Ministério Do Desenvolvimento Rural

	Total Serviços Simples	Total FSA	Total Geral
<b>Total</b>	<b>236,562,632</b>	<b>58,962,259</b>	<b>295,524,891</b>
<b>02-Despesas</b>	<b>236,262,632</b>	<b>58,962,259</b>	<b>295,224,891</b>
02.01-Despesas com pessoal	168,177,621	44,243,499	212,421,120
<b>02.01.01-Remunerações certas e</b>	<b>166,031,207</b>	<b>38,346,926</b>	<b>204,378,133</b>
02.01.01.01-Pessoal Dos Quad	8,884,896	0	8,884,896
02.01.01.01.02-Pessoal Do Quadr	103,668,384	37,163,820	140,832,204
02.01.01.01.03-Pessoal Contrata	29,986,648	596,006	30,582,654
02.01.01.01.04-Pessoal Em Regim	1,981,392	0	1,981,392
02.01.01.02.01-Gratificações Pe	1,128,192	0	1,128,192
02.01.01.02.02-Subsídios Perman	3,585,221	138,000	3,723,221
02.01.01.02.03-Despesas De Repr	380,000	69,000	449,000
02.01.01.02.04-Gratificações Ev	820,000	173,100	993,100
02.01.01.02.05-Horas Extraordin	799,660	207,000	1,006,660
02.01.01.02.06-Alimentação E Al	300,000	0	300,000
02.01.01.02.07-Formação	1,300,000	0	1,300,000
02.01.01.02.09-Outros Suplement	7,848,680	0	7,848,680
02.01.01.03.02-Recrutamentos E	4,010,060	0	4,010,060
02.01.01.03.04-Reclassificações	281,728	0	281,728
02.01.01.03.05-Reingressos	722,300	0	722,300
02.01.01.03.06-Promoções	334,046	0	334,046
<b>02.01.02-Segurança Social</b>	<b>2,146,414</b>	<b>5,896,573</b>	<b>8,042,987</b>
02.01.02.01.01-Contribuições Pa	1,733,614	5,574,573	7,308,187
02.01.02.01.03-Abono De Famíli	412,800	0	412,800
02.01.02.01.04-Seguros De Acide	0	322,000	322,000
<b>02.02-Aquisição de bens e servi</b>	<b>64,005,011</b>	<b>11,471,760</b>	<b>75,476,771</b>
<b>02.02.01-Aquisição de bens</b>	<b>20,388,577</b>	<b>3,881,000</b>	<b>24,269,577</b>
02.02.01.00.01-Matérias Primas	0	879,000	879,000
02.02.01.00.03-Produtos Aliment	0	441,000	441,000
02.02.01.00.04-Roupa Vestuário	0	180,000	180,000
02.02.01.00.05-Material De Escr	3,401,424	420,000	3,821,424
02.02.01.00.09-Material De Tran	2,480,000	0	2,480,000
02.02.01.01.02-Combustíveis E L	12,720,000	995,000	13,715,000
02.02.01.01.03-Material De Limp	1,182,153	420,000	1,602,153

Mapa XV - Despesas de Funcionamento Segundo as Classificações Económica e Organica


**GOV - Ministério Do Desenvolvimento Rural**

	Total Serviços Simples	Total FSA	Total Geral
<b>02-Despesas</b>			
02.02.01.01.04-Material De Cons	260,000	0	260,000
02.02.01.09.09-Outros Bens	345,000	546,000	891,000
<b>02.02.02-Aquisição De Serviços</b>	<b>43,616,434</b>	<b>7,590,760</b>	<b>51,207,194</b>
02.02.02.00.01-Rendas E Aluguer	1,560,000	300,000	1,860,000
02.02.02.00.02-Conservação E Re	5,029,774	1,042,000	6,071,774
02.02.02.00.03-Comunicações	7,599,500	1,053,060	8,652,560
02.02.02.00.05-Água	1,803,000	350,000	2,153,000
02.02.02.00.06-Energia Eléctric	6,901,000	1,200,000	8,101,000
02.02.02.00.07-Publicidade E Pr	250,000	0	250,000
02.02.02.00.08-Representação Do	0	120,000	120,000
02.02.02.00.09-Deslocações E Es	6,180,000	950,000	7,130,000
02.02.02.01.00-Vigilância E Seg	5,955,960	0	5,955,960
02.02.02.01.01-Limpeza Higiene	1,142,000	0	1,142,000
02.02.02.01.03.01-Assistência T	0	862,500	862,500
02.02.02.09.09-Outros Serviços	7,195,200	1,713,200	8,908,400
<b>02.06-Transferências</b>	<b>0</b>	<b>1,431,200</b>	<b>1,431,200</b>
<b>02.06.01-Para Governos Estrange</b>	<b>0</b>	<b>1,431,200</b>	<b>1,431,200</b>
02.06.01.01-Transferências Corr	0	1,431,200	1,431,200
<b>02.08-Outras Despesas</b>	<b>4,080,000</b>	<b>1,815,800</b>	<b>5,895,800</b>
<b>02.08.01-Seguros</b>	<b>4,080,000</b>	<b>978,500</b>	<b>5,058,500</b>
<b>02.08.07-Outras Despesas Residu</b>	<b>0</b>	<b>837,300</b>	<b>837,300</b>
<b>03-Activos E Passivos</b>	<b>300,000</b>	<b>0</b>	<b>300,000</b>
<b>03.01-Activos Não Financeiros</b>	<b>300,000</b>	<b>0</b>	<b>300,000</b>
<b>03.01.01-Activos Fixos</b>	<b>300,000</b>	<b>0</b>	<b>300,000</b>
03.01.01.02.03.01-Equipamento A	300,000	0	300,000

## Mapa XV - Despesas de Funcionamento Segundo as Classificações Económica e Organica

## GOV - Ministério De Ensino Superior, Ciencia e Inovação


	Mesci - Gabinete Do Mesci	Mesci - Direcção Geral De Planeamento E Gestao	Mesci - Direcção Geral Do Mesci - Ensino Superior E Ciência	Mesci - Direcção Geral Do Mesci - Comissão Nacional Para Unesco
<b>Total</b>	<b>13,846,577</b>	<b>13,994,234</b>	<b>16,516,560</b>	<b>7,823,725</b>
<b>02-Despesas</b>	<b>13,846,577</b>	<b>13,994,234</b>	<b>16,516,560</b>	<b>7,823,725</b>
<b>02.01-Despesas com pessoal</b>	<b>11,493,530</b>	<b>8,902,440</b>	<b>10,372,260</b>	<b>5,400,725</b>
<b>02.01.01-Remunerações certas e pe</b>	<b>10,158,396</b>	<b>7,754,296</b>	<b>9,056,672</b>	<b>4,668,132</b>
02.01.01.01.01-Pessoal Dos Quadr	8,155,776			
02.01.01.01.02-Pessoal Do Quadr			7,506,792	4,668,132
02.01.01.01.03-Pessoal Contratad			1,247,796	
02.01.01.02.02-Subsídios Permane	1,013,400		252,084	
02.01.01.02.03-Despesas De Repre	260,100			
02.01.01.02.05-Horas Extraordiná		100,000	50,000	
02.01.01.02.09-Outros Suplemento	729,120	7,654,296		
<b>02.01.02-Segurança Social</b>	<b>1,335,134</b>	<b>1,148,144</b>	<b>1,315,588</b>	<b>732,593</b>
02.01.02.01.01-Contribuições Par	1,332,734	1,148,144	1,313,188	725,393
02.01.02.01.03-Abono De Família	2,400			7,200
02.01.02.01.04-Seguros De Aciden		2,400		
<b>02.02-Aquisição de bens e serviço</b>	<b>2,353,047</b>	<b>4,990,794</b>	<b>6,144,300</b>	<b>2,423,000</b>
<b>02.02.01-Aquisição de bens</b>	<b>350,000</b>	<b>1,650,000</b>	<b>513,180</b>	<b>270,000</b>
02.02.01.00.05-Material De Escri		800,000	200,000	100,000
02.02.01.01.01-Artigos Honorific	100,000			
02.02.01.01.02-Combustíveis E Lu	250,000	350,000	200,000	
02.02.01.01.03-Material De Limpe		100,000	100,000	70,000
02.02.01.01.04-Material De Conse		100,000		50,000
02.02.01.09.09-Outros Bens		300,000	13,180	50,000
<b>02.02.02-Aquisição De Serviços</b>	<b>2,003,047</b>	<b>3,340,794</b>	<b>5,631,120</b>	<b>2,153,000</b>
02.02.02.00.01-Rendas E Alugue		640,794	2,520,000	780,000
02.02.02.00.02-Conservação E Rep		400,000	100,000	50,000
02.02.02.00.03-Comunicações	250,000	250,000	900,000	150,000
02.02.02.00.05-Água		150,000	100,000	50,000
02.02.02.00.06-Energia Eléctric		450,000	500,000	250,000
02.02.02.00.07-Publicidade E Pro		150,000		
02.02.02.00.09-Deslocações E Est	1,753,047	700,000	400,000	400,000
02.02.02.01.00-Vigilância E Segu			861,120	
02.02.02.01.01-Limpeza Higiene		200,000	100,000	373,000
02.02.02.09.09-Outros Serviços		400,000	150,000	100,000
<b>02.08-Outras Despesas</b>	<b>101,000</b>	<b>101,000</b>		
<b>02.08.01-Seguros</b>	<b>101,000</b>	<b>101,000</b>		

## Mapa XV - Despesas de Funcionamento Segundo as Classificações Económica e Organica

## GOV - Ministério De Ensino Superior, Ciencia e Inovação


	Total Serviços Simples	Total FSA	Total Geral
<b>Total</b>	<b>52,181,096</b>	<b>781,152,331</b>	<b>833,333,427</b>
<b>02-Despesas</b>	<b>52,181,096</b>	<b>779,402,331</b>	<b>831,583,427</b>
<b>02.01-Despesas com pessoal</b>	<b>36,168,955</b>	<b>682,993,926</b>	<b>719,162,881</b>
<b>02.01.01-Remunerações certas e</b>	<b>31,637,496</b>	<b>647,427,173</b>	<b>679,064,669</b>
02.01.01.01.01-Pessoal Dos Quad	8,155,776	0	8,155,776
02.01.01.01.02-Pessoal Do Quadr	12,174,924	245,528,371	257,703,295
02.01.01.01.03-Pessoal Contrata	1,247,796	327,897,566	329,145,362
02.01.01.02.01-Gratificações Pe	0	15,639,000	15,639,000
02.01.01.02.02-Subsídios Perman	1,265,484	832,848	2,098,332
02.01.01.02.03-Despesas De Repr	260,100	948,224	1,208,324
02.01.01.02.04-Gratificações Ev	0	5,800,000	5,800,000
02.01.01.02.05-Horas Extraordin	150,000	13,718,200	13,868,200
02.01.01.02.06-Alimentação E Al	0	750,000	750,000
02.01.01.02.07-Formação	0	1,300,000	1,300,000
02.01.01.02.09-Outros Suplement	8,383,416	5,715,568	14,098,984
02.01.01.03.02-Recrutamentos E	0	19,163,524	19,163,524
02.01.01.03.03-Progressões	0	2,890,538	2,890,538
02.01.01.03.04-Reclassificações	0	1,414,844	1,414,844
02.01.01.03.05-Reingressos	0	5,038,490	5,038,490
02.01.01.03.06-Promoções	0	790,000	790,000
<b>02.01.02-Segurança Social</b>	<b>4,531,459</b>	<b>35,566,753</b>	<b>40,098,212</b>
02.01.02.01.01-Contribuições Pa	4,519,459	34,873,753	39,393,212
02.01.02.01.03-Abono De Famíli	9,600	693,000	702,600
02.01.02.01.04-Seguros De Acide	2,400	0	2,400
<b>02.02-Aquisição de bens e servi</b>	<b>15,911,141</b>	<b>95,061,574</b>	<b>110,972,715</b>
<b>02.02.01-Aquisição de bens</b>	<b>2,783,180</b>	<b>18,890,000</b>	<b>21,673,180</b>
02.02.01.00.01-Matérias Primas	0	1,400,000	1,400,000
02.02.01.00.05-Material De Escr	1,100,000	4,750,000	5,850,000
02.02.01.01.00-Livros E Documen	0	5,000,000	5,000,000
02.02.01.01.01-Artigos Honorífi	100,000	0	100,000
02.02.01.01.02-Combustíveis E L	800,000	4,760,000	5,560,000
02.02.01.01.03-Material De Limp	270,000	780,000	1,050,000
02.02.01.01.04-Material De Cons	150,000	1,500,000	1,650,000

## Mapa XV - Despesas de Funcionamento Segundo as Classificações Económica e Organica



## GOV - Ministério De Ensino Superior, Ciencia e Inovação

	Total Serviços Simples	Total FSA	Total Geral
<b>02-Despesas</b>			
02.02.01.09-09-Outros Bens	363,180	700,000	1,063,180
<b>02.02.02-Aquisição De Serviços</b>	<b>13,127,961</b>	<b>76,171,574</b>	<b>89,299,535</b>
02.02.02.00.01-Rendas E Aluguer	3,940,794	2,624,000	6,564,794
02.02.02.00.02-Conservação E Re	550,000	5,853,025	6,403,025
02.02.02.00.03-Comunicações	1,550,000	5,500,135	7,050,135
02.02.02.00.05-Água	300,000	5,116,380	5,416,380
02.02.02.00.06-Energia Eléctric	1,200,000	14,513,064	15,713,064
02.02.02.00.07-Publicidade E Pr	150,000	1,500,890	1,650,890
02.02.02.00.08-Representação Do	0	710,000	710,000
02.02.02.00.09-Deslocações E Es	3,253,047	7,610,000	10,863,047
02.02.02.01.00-Vigilância E Seg	861,120	11,864,500	12,725,620
02.02.02.01.01-Limpeza Higiene	673,000	9,410,895	10,083,895
02.02.02.01.03.01-Assistência T	0	1,980,000	1,980,000
02.02.02.01.03.02-Assistência T	0	600,000	600,000
02.02.02.09-09-Outros Serviços	650,000	8,888,685	9,538,685
<b>02.06-Transferências</b>	<b>0</b>	<b>450,000</b>	<b>450,000</b>
<b>02.06.02-Organismos internacion</b>	<b>0</b>	<b>450,000</b>	<b>450,000</b>
02.06.02.01.09-Outros Organismo	0	450,000	450,000
<b>02.08-Outras Despesas</b>	<b>101,000</b>	<b>896,831</b>	<b>997,831</b>
<b>02.08.01-Seguros</b>	<b>101,000</b>	<b>896,831</b>	<b>997,831</b>
<b>03-Activos E Passivos</b>	<b>0</b>	<b>1,750,000</b>	<b>1,750,000</b>
<b>03.01-Activos Não Financeiros</b>	<b>0</b>	<b>1,750,000</b>	<b>1,750,000</b>
<b>03.01.01-Activos Fixos</b>	<b>0</b>	<b>1,750,000</b>	<b>1,750,000</b>
03.01.01.02.03.01-Equipamento A	0	1,750,000	1,750,000


**GOV - Ministerio Das Comunidades**

	MCom - Gabinete Do Ministro	MCom - Direcção Geral De Planeamento, Orçamento E Gestão
<b>Total</b>	<b>21,423,944</b>	<b>8,976,420</b>
<b>02-Despesas</b>	<b>21,423,944</b>	<b>8,976,420</b>
<b>02.01-Despesas com pessoal</b>	<b>10,309,944</b>	<b>2,760,840</b>
<b>02.01.01-Remunerações certas e pe</b>	<b>10,288,344</b>	<b>2,753,640</b>
02.01.01.01.01-Pessoal Dos Quadr	7,591,932	
02.01.01.01.02-Pessoal Do Quadr	1,422,912	
02.01.01.02.02-Subsídios Permane	1,013,400	
02.01.01.02.03-Despesas De Repre	260,100	60,000
02.01.01.02.05-Horas Extraordiná		2,693,640
02.01.01.02.09-Outros Suplemento		7,200
<b>02.01.02-Segurança Social</b>	<b>21,600</b>	
02.01.02.01.03-Abono De Família	21,600	7,200
<b>02.02-Aquisição de bens e serviço</b>	<b>6,200,000</b>	<b>6,121,580</b>
<b>02.02.01-Aquisição de bens</b>	<b>2,219,180</b>	<b>2,219,180</b>
02.02.01.00.05-Material De Escri		400,000
02.02.01.01.02-Combustíveis E Lu		600,000
02.02.01.01.03-Material De Limpe		150,000
02.02.01.01.04-Material De Conse		300,000
02.02.01.09.09-Outros Bens		769,180
<b>02.02.02-Aquisição De Serviços</b>	<b>6,200,000</b>	<b>3,902,400</b>
02.02.02.00.03-Comunicações		500,000
02.02.02.00.05-Água		270,000
02.02.02.00.06-Energia Eléctric		540,000
02.02.02.00.09-Deslocações E Est.	6,200,000	
02.02.02.01.00-Vigilância E Segu		1,442,400
02.02.02.01.01-Limpeza Higiene		150,000
02.02.02.09.09-Outros Serviços		1,000,000
<b>02.06-Transferências</b>	<b>4,914,000</b>	
<b>02.06.01-Para Governos Estrangeir</b>	<b>4,914,000</b>	
02.06.01.09.03-Id Outros Transfe	4,914,000	
<b>02.08-Outras Despesas</b>		<b>94,000</b>
<b>02.08.01-Seguros</b>		<b>94,000</b>



## Mapa XV - Despesas de Funcionamento Segundo as Classificações Económica e Organica


## GOV - Ministerio Das Comunidades

	Total Serviços Simples	Total FSA	Total Geral
<b>Total</b>	<b>30,400,364</b>	<b>59,957,884</b>	<b>90,358,248</b>
<b>02-Despesas</b>	<b>30,400,364</b>	<b>59,957,884</b>	<b>90,358,248</b>
02.01-Despesas com pessoal	13,070,784	27,329,845	40,400,629
02.01.01-Remunerações certas e	13,041,984	24,396,456	37,438,440
02.01.01.01.01-Pessoal Dos Quad	7,591,932	0	7,591,932
02.01.01.01.02-Pessoal Do Quadr	1,422,912	13,495,788	14,918,700
02.01.01.01.03-Pessoal Contrata	0	9,266,208	9,266,208
02.01.01.02.02-Subsídios Perman	1,013,400	0	1,013,400
02.01.01.02.03-Despesas De Repr	260,100	0	260,100
02.01.01.02.04-Gratificações Ev	0	350,000	350,000
02.01.01.02.05-Horas Extraordin	60,000	150,000	210,000
02.01.01.02.09-Outros Suplement	2,693,640	0	2,693,640
02.01.01.03.03-Progressões	0	200,000	200,000
02.01.01.03.04-Reclassificações	0	822,024	822,024
02.01.01.03.05-Reingressos	0	112,436	112,436
<b>02.01.02-Segurança Social</b>	<b>28,800</b>	<b>2,933,389</b>	<b>2,962,189</b>
02.01.02.01.01-Contribuições Pa	0	2,933,389	2,933,389
02.01.02.01.03-Abono De Famíli	28,800	0	28,800
<b>02.02-Aquisição de bens e servi</b>	<b>12,321,580</b>	<b>12,233,539</b>	<b>24,555,119</b>
<b>02.02.01-Aquisição de bens</b>	<b>2,219,180</b>	<b>4,692,000</b>	<b>6,911,180</b>
02.02.01.00.05-Material De Escr	400,000	775,588	1,175,588
02.02.01.01.02-Combustíveis E L	600,000	1,000,000	1,600,000
02.02.01.01.03-Material De Limp	150,000	200,000	350,000
02.02.01.01.04-Material De Cons	300,000	50,000	350,000
02.02.01.09.09-Outros Bens	769,180	2,666,412	3,435,592
<b>02.02.02-Aquisição De Serviços</b>	<b>10,102,400</b>	<b>7,541,539</b>	<b>17,643,939</b>
02.02.02.00.02-Conservação E Re	0	400,000	400,000
02.02.02.00.03-Comunicações	500,000	400,000	900,000
02.02.02.00.05-Água	270,000	0	270,000
02.02.02.00.06-Energia Eléctric	540,000	551,267	1,091,267
02.02.02.00.09-Deslocações E Es	6,200,000	2,200,000	8,400,000
02.02.02.01.00-Vigilância E Seg	1,442,400	0	1,442,400
02.02.02.01.01-Limpeza Higiene	150,000	100,000	250,000

	Total Serviços Simples	Total FSA	Total Geral
<b>02-Despesas</b>			
02.02.02.01.03.02-Assistência T	0	100,000	100,000
02.02.02.09.09-Outros Serviços	1,000,000	3,790,272	4,790,272
<b>02.06-Transferências</b>	<b>4,914,000</b>	<b>20,274,500</b>	<b>25,188,500</b>
<b>02.06.01-Para Governos Estrange</b>	<b>4,914,000</b>	<b>0</b>	<b>4,914,000</b>
02.06.01.09.03-Id Outros Transf	4,914,000	0	4,914,000
<b>02.06.03-Administrações Pública</b>	<b>0</b>	<b>20,274,500</b>	<b>20,274,500</b>
02.06.03.02.09-Outras Transferé	0	20,274,500	20,274,500
<b>02.08-Outras Despesas</b>	<b>94,000</b>	<b>120,000</b>	<b>214,000</b>
<b>02.08.01-Seguros</b>	<b>94,000</b>	<b>120,000</b>	<b>214,000</b>


## Mapa XV - Despesas de Funcionamento Segundo as Classificações Económica e Organica



## GOV - Ministerio Da Cultura

	MC - Gabinete Do Ministro	MC - Direcção Geral De Planeamento, Orçamento E Gestão	MC - Direcção Nacional das Artes	MC - Curadorias e Representações Regionais
<b>Total</b>	<b>40,766,754</b>	<b>4,881,616</b>	<b>11,225,776</b>	<b>4,585,016</b>
<b>02-Despesas</b>	<b>40,766,754</b>	<b>4,881,616</b>	<b>11,225,776</b>	<b>4,585,016</b>
02.01-Despesas com pessoal	14,712,004	2,591,616	9,585,776	3,503,016
02.01.01-Remunerações certas e pe	14,712,004	2,591,616	9,585,776	3,503,016
02.01.01.01-01-Pessoal Dos Quadr	8,155,776			
02.01.01.01.02-Pessoal Do Quadr		2,591,616	4,456,800	933,216
02.01.01.01.03-Pessoal Contratad	2,206,644		1,858,812	1,360,392
02.01.01.01.04-Pessoal Em Regime	984,000		351,480	
02.01.01.02.02-Subsídios Permane	1,013,400			
02.01.01.02.03-Despesas De Repre	260,100			
02.01.01.02.09-Outros Suplemento	2,022,084		2,918,684	1,209,408
02.01.01.03.03-Progressões	70,000			
<b>02.02-Aquisição de bens e serviço</b>	<b>6,090,000</b>	<b>2,230,000</b>	<b>1,600,000</b>	<b>1,082,000</b>
02.02.01-Aquisição de bens	500,000	750,000	400,000	382,000
02.02.01.00.05-Material De Escri	100,000	200,000	100,000	100,000
02.02.01.01.02-Combustíveis E Lu	250,000	300,000	200,000	100,000
02.02.01.01.03-Material De Limpe	150,000	150,000	100,000	82,000
02.02.01.01.04-Material De Conse				100,000
02.02.01.09.09-Outros Bens	100,000			
<b>02.02.02-Aquisição De Serviços</b>	<b>5,590,000</b>	<b>1,480,000</b>	<b>1,200,000</b>	<b>700,000</b>
02.02.02.00.02-Conservação E Rep	150,000	150,000	100,000	
02.02.02.00.03-Comunicações	350,000	200,000	200,000	150,000
02.02.02.00.04-Transportes	150,000			
02.02.02.00.05-Água	150,000	150,000	100,000	100,000
02.02.02.00.06-Energia Eléctric	300,000	250,000	400,000	200,000
02.02.02.00.08-Representação Dos	360,000			
02.02.02.00.09-Deslocações E Est	3,250,000	300,000	200,000	150,000
02.02.02.09.09-Outros Serviços	880,000	430,000	200,000	100,000
<b>02.06-Transferências</b>	<b>18,455,000</b>			
02.06.01-Para Governos Estrangeir	18,455,000			
02.06.01.09.01-Outros Transferên	18,455,000			
<b>02.08-Outras Despesas</b>	<b>1,509,750</b>	<b>60,000</b>	<b>40,000</b>	
02.08.01-Seguros	120,000	60,000	40,000	
02.08.04-Organizações não governa	1,389,750			

## Mapa XV - Despesas de Funcionamento Segundo as Classificações Económica e Organica




## GOV - Ministerio Da Cultura

	Total Serviços Simples	Total FSA	Total Geral
<b>Total</b>	<b>61,459,162</b>	<b>118,786,698</b>	<b>180,245,860</b>
<b>02-Despesas</b>	<b>61,459,162</b>	<b>118,786,698</b>	<b>180,245,860</b>
02.01-Despesas com pessoal	30,392,412	91,188,115	121,580,527
<b>02.01.01-Remunerações certas e</b>	<b>30,392,412</b>	<b>85,894,954</b>	<b>116,287,366</b>
02.01.01.01.01-Pessoal Dos Quad	8,155,776	0	8,155,776
02.01.01.01.02-Pessoal Do Quadr	7,981,632	70,208,320	78,189,952
02.01.01.01.03-Pessoal Contrata	5,425,848	11,267,076	16,692,924
02.01.01.01.04-Pessoal Em Regim	1,335,480	0	1,335,480
02.01.01.02.02-Subsídios Perman	1,013,400	0	1,013,400
02.01.01.02.03-Despesas De Repr	260,100	0	260,100
02.01.01.02.05-Horas Extraordin	0	119,000	119,000
02.01.01.02.09-Outros Suplement	6,150,176	489,079	6,639,255
02.01.01.03.03-Progressões	70,000	1,276,608	1,346,608
02.01.01.03.04-Reclassificações	0	421,740	421,740
02.01.01.03.05-Reingressos	0	1,896,591	1,896,591
02.01.01.03.06-Promoções	0	216,540	216,540
<b>02.01.02-Segurança Social</b>	<b>0</b>	<b>5,293,161</b>	<b>5,293,161</b>
02.01.02.01.01-Contribuições Pa	0	5,033,561	5,033,561
02.01.02.01.03-Abono De Famíli	0	129,600	129,600
02.01.02.01.04-Seguros De Acide	0	130,000	130,000
<b>02.02-Aquisição de bens e servi</b>	<b>11,002,000</b>	<b>27,321,412</b>	<b>38,323,412</b>
<b>02.02.01-Aquisição de bens</b>	<b>2,032,000</b>	<b>4,132,994</b>	<b>6,164,994</b>
02.02.01.00.01-Matérias Primas	0	120,000	120,000
02.02.01.00.05-Material De Escr	500,000	880,000	1,380,000
02.02.01.00.09-Material De Tran	0	60,000	60,000
02.02.01.01.00-Livros E Documen	0	120,000	120,000
02.02.01.01.02-Combustíveis E L	850,000	1,720,000	2,570,000
02.02.01.01.03-Material De Limp	482,000	510,000	992,000
02.02.01.01.04-Material De Cons	100,000	170,000	270,000
02.02.01.09.09-Outros Bens	100,000	552,994	652,994
<b>02.02.02-Aquisição De Serviços</b>	<b>8,970,000</b>	<b>23,188,418</b>	<b>32,158,418</b>
02.02.02.00.01-Rendas E Aluguer	0	120,000	120,000
02.02.02.00.02-Conservação E Re	400,000	1,893,475	2,293,475

	Total Serviços Simples	Total FSA	Total Geral
<b>02-Despesas</b>	<b>18,455,000</b>	<b>18,455,000</b>	<b>36,910,000</b>
02.02.02.00.03-Comunicações	900,000	2,518,000	3,418,000
02.02.02.00.04-Transportes	150,000	0	150,000
02.02.02.00.05-Água	500,000	1,700,000	2,200,000
02.02.02.00.06-Energia Eléctric	1,150,000	3,420,000	4,570,000
02.02.02.00.07-Publicidade E Pr	0	30,000	30,000
02.02.02.00.08-Representação Do	360,000	180,000	540,000
02.02.02.00.09-Deslocações E Es	3,900,000	2,614,000	6,514,000
02.02.02.01.00-Vigilância E Seg	0	6,810,000	6,810,000
02.02.02.01.01-Limpeza Higiene	0	269,000	269,000
02.02.02.01.03.01-Assistênci	0	1,200,000	1,200,000
02.02.02.02.09-Outros Serviços	1,610,000	2,433,943	4,043,943
<b>02.06-Transferências</b>	<b>18,455,000</b>	<b>0</b>	<b>18,455,000</b>
<b>02.06.01-Para Governos Estrange</b>	<b>18,455,000</b>	<b>0</b>	<b>18,455,000</b>
02.06.01.09.01-Outros Transferê	18,455,000	0	18,455,000
<b>02.08-Outras Despesas</b>	<b>1,609,750</b>	<b>277,171</b>	<b>1,886,921</b>
<b>02.08.01-Seguros</b>	<b>220,000</b>	<b>277,171</b>	<b>497,171</b>
<b>02.08.04-Organizações não gover</b>	<b>1,389,750</b>	<b>0</b>	<b>1,389,750</b>



1 636000 001672

## Mapa XV - Despesas de Funcionamento Segundo as Classificações Económica e Organica

## GOV - Comissão De Recenseamento Eleitoral

	CRE - Comissão Recenseamento Eleitoral De Praia	CRE - Comissão Recenseamento Eleitoral De S.Vicente	CRE - Comissão Recenseamento Eleitoral Do Sal	CRE - Comissão Recenseamento Eleitoral De S.Catarina De Santiago	CRE - Comissão Recenseamento Eleitoral De S.Cruz	CRE - Comissão Recenseamento Eleitoral De Taraífal De Santiago	CRE - Comissão Recenseamento Eleitoral De S.Miguel
<b>Total</b>	<b>4,454,941</b>	<b>3,600,799</b>	<b>2,730,694</b>	<b>3,248,272</b>	<b>2,899,388</b>	<b>2,636,824</b>	<b>2,205,158</b>
<b>02-Despesas</b>	<b>4,454,941</b>	<b>3,600,799</b>	<b>2,730,694</b>	<b>3,248,272</b>	<b>2,899,388</b>	<b>2,636,824</b>	<b>2,205,158</b>
02.01-Despesas com pessoal	2,311,416	2,311,416	2,176,824	2,311,416	2,244,120	2,176,824	1,696,824
02.01.01-Remunerações certas e pe	2,200,608	2,200,608	2,066,016	2,200,608	2,133,312	2,066,016	1,586,016
02.01.01.02.01-Gratificações Per	1,260,000	1,260,000	1,260,000	1,260,000	1,260,000	1,260,000	780,000
02.01.01.02.09-Outros Suplemento	940,608	940,608	806,016	940,608	873,312	806,016	806,016
02.01.02-Segurança Social	110,808	110,808	110,808	110,808	110,808	110,808	110,808
02.01.02.01.01-Contribuições Par	110,808	110,808	110,808	110,808	110,808	110,808	110,808
02.02-Aquisição de bens e serviço	2,143,525	1,289,383	553,870	936,856	655,268	460,000	508,334
02.02.02-Aquisição De Serviços	2,143,525	1,289,383	553,870	936,856	655,268	460,000	508,334
02.02.02.00.01-Rendas E Aluguere	600,000	240,000	180,000	204,000	300,000	300,000	270,000
02.02.02.09-Outros Serviços	1,543,525	1,049,383	373,870	732,856	355,268	160,000	238,334

	CRE - Comissão Recenseamento Eleitoral De S.Lourenço Dos Orgãos	CRE - Comissão Recenseamento Eleitoral De S.Salvador Do Mundo	CRE - Comissão Recenseamento Eleitoral De S.Domingos	CRE - Comissão Recenseamento Eleitoral De R.Grande De Santiago	CRE - Comissão Recenseamento Eleitoral De R.Grande De S.Antão	CRE - Comissão Recenseamento Eleitoral De Porto Novo	CRE - Comissão Recenseamento Eleitoral De Paúl
<b>Total</b>	<b>2,116,899</b>	<b>2,123,039</b>	<b>2,206,134</b>	<b>2,249,877</b>	<b>2,741,386</b>	<b>2,833,906</b>	<b>2,141,806</b>
<b>02-Despesas</b>	<b>2,116,899</b>	<b>2,123,039</b>	<b>2,206,134</b>	<b>2,249,877</b>	<b>2,741,386</b>	<b>2,833,906</b>	<b>2,141,806</b>
02.01-Despesas com pessoal	1,696,824	1,696,824	1,696,824	1,696,824	2,244,120	2,176,824	1,696,824
02.01.01-Remunerações certas e pe	1,586,016	1,586,016	1,586,016	1,586,016	2,133,312	2,066,016	1,586,016
02.01.01.02.01-Gratificações Per	780,000	780,000	780,000	780,000	1,260,000	1,260,000	780,000
02.01.01.02.09-Outros Suplemento	806,016	806,016	806,016	806,016	873,312	806,016	806,016
02.01.02-Segurança Social	110,808	110,808	110,808	110,808	110,808	110,808	110,808
02.01.02.01.01-Contribuições Par	110,808	110,808	110,808	110,808	110,808	110,808	110,808
02.02-Aquisição de bens e serviço	420,075	426,215	509,310	553,053	497,266	657,082	444,982
02.02.02-Aquisição De Serviços	420,075	426,215	509,310	553,053	497,266	657,082	444,982
02.02.02.00.01-Rendas E Aluguere	240,000	300,000	210,000	300,000	20,000	180,000	264,000
02.02.02.09-Outros Serviços	180,075	126,215	299,310	253,053	477,266	477,082	180,982

## Mapa XV - Despesas de Funcionamento Segundo as Classificações Económica e Organica

## GOV - Comissão De Recenseamento Eleitoral


	CRE - Comissão Recenseamento Eleitoral De R.Brava	CRE - Comissão Recenseamento Eleitoral De Tarrafal De S.Nicolau	CRE - Comissão Recenseamento Eleitoral De Boa Vista	CRE - Comissão Recenseamento Eleitoral De Mato	CRE - Comissão Recenseamento Eleitoral Do S.Filipe	CRE - Comissão Recenseamento Eleitoral Dos Mosteiros	CRE - Comissão Recenseamento Eleitoral De S.Catarino De Fogo
<b>Total</b>	<b>2,094,131</b>	<b>2,059,131</b>	<b>2,352,368</b>	<b>2,084,389</b>	<b>2,937,620</b>	<b>2,166,295</b>	<b>2,026,759</b>
<b>02-Despesas</b>	<b>2,094,131</b>	<b>2,059,131</b>	<b>2,352,368</b>	<b>2,084,389</b>	<b>2,937,620</b>	<b>2,166,295</b>	<b>2,026,759</b>
02.01-Despesas com pessoal	1,696,824	1,696,824	1,696,824	1,696,824	2,244,120	1,696,824	1,696,824
02.01.01-Remunerações certas e pe	1,586,016	1,586,016	1,586,016	1,586,016	2,133,312	1,586,016	1,586,016
02.01.01.02.01-Gratificações Per	780,000	780,000	780,000	780,000	1,260,000	780,000	780,000
02.01.01.02.09-Outros Suplemento	806,016	806,016	806,016	806,016	873,312	806,016	806,016
02.01.02-Segurança Social	110,808	110,808	110,808	110,808	110,808	110,808	110,808
02.01.02.01.01-Contribuições Par	110,808	110,808	110,808	110,808	110,808	110,808	110,808
02.02-Aquisição de bens e serviço	397,307	362,307	655,544	387,565	693,500	469,471	329,935
02.02.02-Aquisição De Serviços	397,307	362,307	655,544	387,565	693,500	469,471	329,935
02.02.02.00.01-Rendas E Aluguer	215,000	180,000	300,000	120,000	240,000	240,000	180,000
02.02.02.09-Outros Serviços	182,307	182,307	355,544	267,565	453,500	229,471	149,935

	CRE - Comissão Recenseamento Eleitoral Da Brava
<b>Total</b>	<b>2,176,410</b>
<b>02-Despesas</b>	<b>2,176,410</b>
02.01-Despesas com pessoal	1,696,824
02.01.01-Remunerações certas e pe	1,586,016
02.01.01.02.01-Gratificações Per	780,000
02.01.01.02.09-Outros Suplemento	806,016
02.01.02-Segurança Social	110,808
02.01.02.01.01-Contribuições Par	110,808
02.02-Aquisição de bens e serviço	479,586
02.02.02-Aquisição De Serviços	479,586
02.02.02.00.01-Rendas E Aluguer	360,000
02.02.02.09-Outros Serviços	119,586

	Total Serviços Simples	Total FSA	Total Geral
<b>Total</b>	<b>56,086,226</b>	<b>0</b>	<b>56,086,226</b>
<b>02-Despesas</b>	<b>56,086,226</b>	<b>0</b>	<b>56,086,226</b>
02.01-Despesas com pessoal	42,255,792	0	42,255,792
02.01.01-Remunerações certas e	39,818,016	0	39,818,016
02.01.01.02.01-Gratificações Pe	21,480,000	0	21,480,000
02.01.01.02.09-Outros Suplement	18,338,016	0	18,338,016
02.01.02-Segurança Social	2,437,776	0	2,437,776
02.01.02.01.01-Contribuições Pa	2,437,776	0	2,437,776
02.02-Aquisição de bens e servi	13,830,434	0	13,830,434
02.02.02-Aquisição De Serviços	13,830,434	0	13,830,434
02.02.02.00.01-Rendas E Aluguer	5,443,000	0	5,443,000


**Mapa XVI - Resumo das Operações Financeiras do Estado**

	Administ. Directa	Fundos e Serviços Autónomos	Sub-Total	Investimento	Total	% Parcial	%
<b>Total Receitas</b>	39,720,603,115	1,688,281,282	41,408,884,397	5,913,581,737	47,322,466,134		100.00%
01-Receitas	39,370,603,115	1,688,281,282	41,058,884,397	5,913,581,737	46,972,466,134	100.00%	99.26%
01.01-Impostos	35,337,407,208	0	35,337,407,208	0	35,337,407,208	75.23%	74.67%
01.02-Segurança Social	5,503,866	0	5,503,866	0	5,503,866	0.01%	0.01%
01.03-Transferências	132,025,951	5,000,000	137,025,951	5,273,782,314	5,410,808,265	11.52%	11.43%
01.04-Outras receitas	3,895,666,090	1,683,281,282	5,578,947,372	639,799,423	6,218,746,795	13.24%	13.14%
<b>03-Activos E Passivos</b>	350,000,000	0	350,000,000	0	350,000,000	100.00%	0.74%
03.01-Activos Não Financeiros	350,000,000	0	350,000,000	0	350,000,000	100.00%	0.74%
<b>Total Despesas</b>	27,908,100,597	6,603,081,168	34,511,181,765	25,919,273,162	60,430,454,927		100.00%
02-Despesas	27,760,096,137	6,589,414,168	34,349,510,305	8,221,114,843	42,570,625,148	100.00%	70.45%
02.01-Despesas com pessoal	11,909,435,970	4,475,440,573	16,384,876,543	1,751,874,411	18,136,750,954	42.60%	30.01%
02.02-Aquisição de bens e serviços	2,191,736,443	1,429,919,443	3,621,655,886	5,316,178,675	8,937,834,561	21.00%	14.79%
02.04-Juros e outros encargos	3,662,827,484	18,000,000	3,680,827,484	0	3,680,827,484	8.65%	6.09%
02.05-Subsídios	433,512,000	0	433,512,000	16,729,974	450,241,974	1.06%	0.75%
02.06-Transferências	4,120,742,902	32,275,363	4,153,018,265	483,721,360	4,636,739,625	10.89%	7.67%
02.07-Benefícios Sociais	3,492,858,153	76,887,055	3,569,745,208	281,855,125	3,851,600,333	9.05%	6.37%
02.08-Outras Despesas	1,948,983,185	556,891,734	2,505,874,919	370,755,298	2,876,630,217	6.76%	4.76%
<b>03-Activos E Passivos</b>	148,004,460	13,667,000	161,671,460	17,698,158,319	17,859,829,779	100.00%	29.55%
03.01-Activos Não Financeiros	148,004,460	13,667,000	161,671,460	17,698,158,319	17,859,829,779	100.00%	29.55%
<b>Investimento</b>	0	0	0	25,919,273,162	25,919,273,162	100.00%	0
Financiamento Interno	0	0	0	9,196,125,838	9,196,125,838	35.48%	0
Financiamento Externo	0	0	0	16,723,147,324	16,723,147,324	64.52%	0
<b>Total de Receitas</b>	47,322,466,134	-	60,430,454,927				
<b>Total de Despesas</b>							
<b>Deficit Global</b>					-13,107,988,793		
<b>Financiamento</b>					13,107,988,793		



03.02-Activos financeiros	14,078,729,600
03.02.01-Mercado interno	14,078,729,600
03.02.01.04.01-Empréstimos Concedidos Mi Concedidos	11,516,490,000
03.02.01.04.02-Empréstimos Concedidos Mi Amortizações	(237,760,400)
03.02.01.05.01-Ações E Outras Participações Mi- Aquisição	1,500,000,000
03.02.01.08.01-Outros Activos Financeiros Mi - Aquisições	1,300,000,000
03.03-Passivos Financeiros	27,186,718,393
03.03.01-Mercado interno	2,699,031,393
03.03.01.04.01-Empréstimos Obtidos Pmi - Aquisições	7,116,828,393
03.03.01.04.02-Empréstimos Obtidos Pmi - Amortizações	(5,717,797,000)
03.03.01.08.01-Outros Passivos Financeiros Pmi - Aquisições	1,300,000,000
03.03.02-Mercado externo	24,487,687,000
03.03.02.04.01-Empréstimos Obtidos Pme - Aquisições	26,488,200,000
03.03.02.04.02-Empréstimos Obtidos Pme - Amortizações	(2,000,513,000)

Total de Operações activas	Total de Operações Passivas
14,078,729,600	-
	27,186,718,393
	13,107,988,793
<b>Necessidades de Financiamento (Gap)</b>	
Deficit Global	Financiamento
-13,107,988,793	13,107,988,793
	0



*I SÉRIE*  
**BOLETIM  
OFICIAL**

Registo legal, nº 2/2001, de 21 de Dezembro de 2001

Endereço Electronico: [www.incv.cv](http://www.incv.cv)



*Av. da Macaronésia, cidade da Praia - Achada Grande Frente, República Cabo Verde*  
C.P. 113 • Tel. (238) 612145, 4150 • Fax 61 42 09  
Email: [kioske.incv@incv.cv](mailto:kioske.incv@incv.cv) / [incv@incv.cv](mailto:incv@incv.cv)

**I.N.C.V., S.A. informa que a transmissão de actos sujeitos a publicação na I e II Série do *Boletim Oficial* devem obedecer as normas constantes no artigo 28º e 29º do Decreto-Lei nº 8/2011, de 31 de Janeiro.**